



LATVIJAS REPUBLIKAS  
FISKĀLĀS DISCIPLĪNAS PADOME

# POLITIKAS IZMAIŅU IETEKMES UZ VALSTS SPECIĀLĀ SOCIĀLĀS APDROŠINĀŠANAS BUDŽETA IZPILDI NOVĒRTĒJUMS

*Izstrādātājs: Elīna Veide*

*SIA RVJ*

RĪGA, 2014. GADA NOVEMBRIS

# Saturs

Kopsavilkums .....	2
1 Ievads .....	4
2 Metodoloģija .....	4
2.1 Tvērums un mērķis .....	4
2.2 Pētījuma veikšanas laika ietvars .....	5
2.3 Informācijas avoti .....	5
3 Speciālā budžeta plānošanas shēma un iesaistītās puses .....	6
4 Valsts sociālās apdrošināšanas speciālajā budžetā iekļauto pensiju un pabalstu plānoto budžetu, faktiskās izpildes un starpību dinamika 2003. – 2013. gadu periodā .....	6
4.1 Nodarbinātības sociālo pabalstu speciālais budžets .....	8
4.2 Invaliditātes, maternitātes un slimības sociālo pabalstu speciālais budžets .....	9
4.3 Darba negadījumu sociālo pabalstu speciālais budžets .....	10
4.4 Valsts pensiju speciālais budžets .....	11
5 Sociālo pabalstu speciālais budžets: politikas izmaiņu ietekme uz starpību starp plānoto budžetu un izpildi 2008.-2013. gadu periodā .....	12
5.1 Metodoloģija .....	12
5.2 Nodarbinātības sociālo pabalstu speciālais budžets .....	12
5.3 Invaliditātes, maternitātes un slimības sociālo pabalstu speciālais budžets .....	15
5.4 Darba negadījumu sociālo pabalstu speciālais budžets .....	17
5.5 Valsts pensiju speciālais budžets .....	19
6 Pielikums. 1. Pensiju un sociālo pabalstu starpības starp plānoto budžetu un izpildi 2003. – 2013. gados .....	21
7 Pielikums 2. Pārskats par identificētajām politikas izmaiņām, kas ietekmē budžeta sociālās apdrošināšanas speciālā budžeta izpildi .....	23
7.1 Nodarbinātības sociālo pabalstu speciālais budžets .....	23
7.2 Invaliditātes, maternitātes un slimības sociālo pabalstu speciālais budžets .....	24
7.3 Darba negadījumu sociālo pabalstu speciālais budžets .....	25
7.4 Valsts pensiju speciālais budžets .....	26

## Kopsavilkums

Šajā dokumentā ir analizētas labklājības speciālā budžeta 4 sadaļas:

- Nodarbinātības sociālo pabalstu speciālais budžets,
- Invaliditātes, maternitātes un slimības sociālo pabalstu speciālais budžets,
- Darba negadījumu sociālo pabalstu speciālais budžets;
- Valsts pensiju speciālais budžets.

Šī pētījuma mērķi ir:

- 1) prezentēt starpības starp ikgadējo sākotnēji plānoto budžetu un faktisko izpildi gada beigās,
- 2) noteikt, kādu ietekmi uz faktisko izpildi ir atstājušas izmaiņas politikā, modelējot situāciju, ja politikas izmaiņas būtu bijušas ieplānotas sākotnējā budžeta prognozē, t.sk. noteikt, cik lielā mērā politikas izmaiņas izskaidro starpību rašanos.

Analīzes ietvaros ir izskatīti 18 likumdošanas akti un 139 to grozījumi<sup>1</sup>, kas veikti laika periodā no 2008. līdz 2013. gadam. Identificējot politikas izmaiņas, kas ietekmējušas starpības starp sociālo pabalstu speciālo sākotnēji plānoto budžetu un faktisko izpildi, ir ņemti vērā grozījumi, kas veikti tekošajā gadā un kas saskaņā ar Likumprojekta anotāciju ietekmē tekošā gada budžetu.

Ir identificētas politikas izmaiņas, kas ietekmējušas starpības starp sociālo pabalstu speciālo sākotnēji plānoto budžetu un faktisko izpildi šādos normatīvajos aktos<sup>2</sup>:

Nodarbinātības sociālo pabalstu speciālā budžeta kontekstā:

- 2009. gadā - grozījumi likumā "Par apdrošināšanu bezdarba gadījumam" – izdevumu pieaugums par 3 642.2 tūkst. LVL;

Invaliditātes, maternitātes un slimības sociālo pabalstu speciālā budžeta kontekstā:

- 2009. gadā - grozījumi likumā "Par valsts pabalstu izmaksu" – izdevumu samazinājums par 3 286.4 tūkst. LVL;
- 2013.gadā – grozījumi likumā "Par valsts pensijām" – izdevumu pieaugums par 970.8 tūkst. LVL;

Darba negadījumu sociālo pabalstu speciālā budžeta kontekstā:

- 2009. gadā - grozījumi likumā "Par obligāto sociālo apdrošināšanu pret nelaimes gadījumiem darbā un arodslimībām" – izdevumu samazinājums par 73.2 tūkst. LVL;
- 2013.gadā - grozījumi likumā "Par obligāto sociālo apdrošināšanu pret nelaimes gadījumiem darbā un arodslimībām" – izdevumu pieaugums par 77.4 tūkst. LVL.

Valsts pensiju speciālā budžeta kontekstā:

- 2008. gadā - grozījumi likumā "Par valsts pensijām" – izdevumu pieaugums par 11 205.2 tūkst. LVL;
- 2009. gadā - grozījumi likumā "Par valsts pabalstu izmaksu" – izdevumu samazinājums par 88 300 tūkst. LVL un izdevumu pieaugums par 785 tūkst. LVL;
- 2010. gadā - grozījumi likumā "Par valsts pabalstu izmaksu" un likumā "Par valsts pensijām" – izdevumu pieaugums par 184 600 tūkst. LVL;
- 2013.gadā - grozījumi likumā "Par valsts pensijām" – izdevumu pieaugums par 9 246.4 tūkst. LVL.

### Secinājumi

Politikas izmaiņu ietekme uz starpību rašanos starp plānoto budžetu un faktisko izpildi caurmērā vērtējama kā nenozīmīga Nodarbinātības speciālā budžeta, Invaliditātes, maternitātes un slimības speciālā budžeta un Darba negadījumu speciālā budžeta kontekstā.

Savukārt valsts pensiju speciālā budžeta kontekstā politikas izmaiņas caurmērā izskaidro nozīmīgu daļu no starpībām starp ikgadējo plānoto budžetu un izpildi laika periodā no 2008. līdz 2013. gadam.

<sup>1</sup> Izvērstis pārskats par izskatītajiem normatīvajiem aktiem pieejams Pielikumā 3.

<sup>2</sup> Izvērstis pārskats par identificētajām politikas izmaiņām (normatīvo aktu grozījumiem), kas ietekmē budžeta izpildi pieejams Pielikumā 2.

**NODARBINĀTĪBAS speciālais budžets, LVL**

	2008	2009	2010	2011	2012	2013
Plāns	45 973 859	72 484 200	130 307 231	87 151 583	48 086 237	47 041 925
Izpilde	56 475 961	137 369 964	88 872 062	43 763 346	40 884 219	52 229 195
Novirze	-10 502 102	-64 885 764	41 435 169	43 388 237	7 202 018	-5 187 270
Koriģēta novirze (ņemot vērā gada laikā veiktās politikas izmaiņas)	-10 502 102	-61 243 564	41 435 169	43 388 237	7 202 018	-5 187 270
<b>Sākotnējās novirzes proporcija, ko izskaidro politikas izmaiņas (% no sākotnējās absolūtās novirzes)</b>	<b>0.00%</b>	<b>5.61%</b>	<b>0.00%</b>	<b>0.00%</b>	<b>0.00%</b>	<b>0.00%</b>

**INVALIDITĀTES, MATERNITĀTES UN SLIMĪBAS speciālais budžets, LVL**

	2008	2009	2010	2011	2012	2013
Plāns	217 675 686	333 231 253	260 712 133	236 194 795	220 240 416	218 521 365
Izpilde	258 575 796	313 770 025	254 550 722	212 442 014	205 177 432	228 786 162
Novirze	-40 900 110	19 461 228	6 161 411	23 752 781	15 062 984	-10 264 797
Koriģēta novirze (ņemot vērā gada laikā veiktās politikas izmaiņas)	-40 900 110	16 174 828	6 161 411	23 752 781	15 062 984	-9 293 997
<b>Sākotnējās novirzes proporcija, ko izskaidro politikas izmaiņas (% no sākotnējās absolūtās novirzes)</b>	<b>0.00%</b>	<b>16.89%</b>	<b>0.00%</b>	<b>0.00%</b>	<b>0.00%</b>	<b>9.46%</b>

**DARBA NEGADĪJUMU speciālais budžets, LVL**

	2008	2009	2010	2011	2012	2013
Plāns	7 474 807	11 076 259	11 439 605	11 970 004	15 178 313	16 409 563
Izpilde	8 635 930	12 156 210	13 421 774	14 629 012	15 530 353	17 265 836
Novirze	-1 161 123	-1 079 951	-1 982 169	-2 659 008	-352 040	-856 273
Koriģēta novirze (ņemot vērā gada laikā veiktās politikas izmaiņas)	-1 161 123	-1 153 151	-1 982 169	-2 659 008	-352 040	-778 873
<b>Sākotnējās novirzes proporcija, ko izskaidro politikas izmaiņas (% no sākotnējās absolūtās novirzes)</b>	<b>0.00%</b>	<b>-6.78%</b>	<b>0.00%</b>	<b>0.00%</b>	<b>0.00%</b>	<b>9.04%</b>

**VALSTS PENSIJU speciālais budžets, LVL**

	2008	2009	2010	2011	2012	2013
Plāns	840 045 006	1 102 021 023	941 331 309	1 084 408	1 102 780	1 127 507
Izpilde	868 560 102	976 258 389	1 135 896	1 092 852	1 124 598	1 157 673
Novirze	-28 515 096	125 762 634	-194 564 790	-8 444 787	-21 817 634	-30 165 729
Koriģēta novirze (ņemot vērā gada laikā veiktās politikas izmaiņas)	-17 309 896	38 247 634	-9 964 790	-8 444 787	-21 817 634	-20 919 329
<b>Sākotnējās novirzes proporcija, ko izskaidro politikas izmaiņas (% no sākotnējās absolūtās novirzes)</b>	<b>39.30%</b>	<b>69.59%</b>	<b>94.88%</b>	<b>0.00%</b>	<b>0.00%</b>	<b>30.65%</b>

# 1 Ievads

Fiskālās disciplīnas padome fiskālās rezerves apjoma noteikšanas procesā veic retrospektīvu analīzi valsts speciālā budžeta kontekstā ar mērķi noteikt starpību rašanās iemeslus starp speciālā valsts budžeta pozīciju plānoto budžetu un faktiskajām izpildēm.

Provizoriski ir identificēts, ka starpību rašanās iemesli var būt:

- Ekonomiskās svārstības valstī tekošajā gadā, ko nav iespējams prognozēt tekošā gada budžeta sastādīšanas laikā,
- Ekonomiskā krīze,
- Prognožu politiskums,
- Nepilnības budžeta plānošanas modelī,
- Nepieciešamība speciālā sociālā budžeta izdevumus sabalansēt ar sociālo iemaksu budžeta ieņēmumiem attiecīgajā gadā,
- Politikas izmaiņas – grozījumu veikšana normatīvajos aktos, kas ietekmē tekošā gada sociālā budžeta izpildes rezultātus.

Šajā pētījumā ir analizēta politikas izmaiņu ietekme uz starpību rašanos starp speciālā valsts budžeta pozīciju plānoto budžetu un faktiskajām izpildēm 2008.-2013. gadu periodā.

## 2 Metodoloģija

### 2.1 Tvērums un mērķis

Šajā dokumentā ir analizētas labklājības speciālā budžeta 4 sadaļas:

- Nodarbinātības sociālo pabalstu speciālais budžets,
- Invaliditātes, maternitātes un slimības sociālo pabalstu speciālais budžets,
- Darba negadījumu sociālo pabalstu speciālais budžets;
- Valsts pensiju speciālais budžets.

Starpības starp minēto speciālā budžeta pozīciju plānoto budžetu un faktiskajām izpildēm prezentētas par laika periodu no 2003. līdz 2013.gadam. Politikas izmaiņu ietekme uz starpību rašanos ir novērtēta laika periodam no 2008. līdz 2013.gadam.

Pētījumā ietverts datu kopums, kas veido ~30% no LR valsts budžeta (atbilstoši 2013.gada datiem). Par laika periodu no 2003. līdz 2013.gadam naudas summas uzrādītas latos.

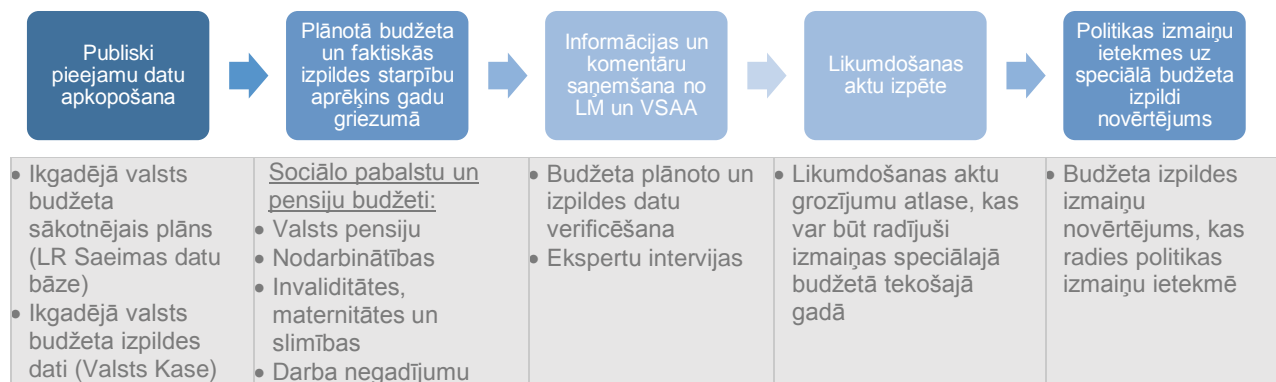
2013			
	LVL	% no valsts budžeta	Ietverts pētījumā
Valsts budžets, t.sk.:	4 823 729 302	100.00%	
Pamatbudžets	3 351 939 669	69.49%	
Speciālais budžets (sociālā apdrošināšana), t.sk.:	1 471 789 633	30.51%	
Valsts pensiju speciālais budžets, t.sk.	1 163 948 049	24.13%	
Sociālie pabalsti	1 157 673 041	24.00%	24.00%
Nodarbinātības speciālais budžets, t.sk.	67 908 671	1.41%	
Sociālie pabalsti	52 229 195	1.08%	1.08%
Darba negadījumu speciālais budžets	18 623 146	0.39%	
Sociālie pabalsti	17 265 836	0.36%	0.36%
Invaliditātes, maternitātes un slimības speciālais budžets	278 657 565	5.78%	
Sociālie pabalsti	228 786 162	4.74%	4.74%
<b>Ietverts pētījumā (% no valsts budžeta)</b>			<b>30.18%</b>

Šī pētījuma mērķi ir:

- 3) prezentēt starpības starp ikgadējo sākotnēji plānoto budžetu un faktisko izpildi gada beigās,
- 4) noteikt, kādu ietekmi uz faktisko izpildi ir atstājušas izmaiņas politikā, modelējot situāciju, ja politikas izmaiņas būtu bijušas iepilnākot sākotnējā budžeta prognozē.

## 2.2 Pētījuma veikšanas laika ietvars

Pētījums veikts laika posmā no 2014. gada 3.novembra līdz 21. novembrim.



## 2.3 Informācijas avoti

Nozīmīgākie informācijas avoti šī pētījuma veikšanai ir

1. Sākotnēji plānotie budžeti 2003.-2013. gadiem – LR Saeimas likumdošanas aktu datu bāze [www.saeima.lv](http://www.saeima.lv),
2. Faktiskās budžetu izpildes dati 2003.-2013. gadiem – Valsts Kases datu bāze [www.kase.gov.lv](http://www.kase.gov.lv),
3. Politikas izmaiņas 2008.-2013. gadiem (normatīvo aktu grozījumi) [www.likumi.lv](http://www.likumi.lv) un Saeimas likumdošanas aktu datu bāze.

Izmantotie informācijas avoti detalizēti uzskaitīti zemāk.

### Normatīvie akti:

Nr.	Normatīvais akts
1.	Likumi "Par valsts budžetu [2008.-2013] gadam"
2.	Valsts sociālo pabalstu likums
3.	Par valsts sociālo apdrošināšanu
4.	Par valsts pabalstu izmaksu
5.	Par valsts pensijām
6.	Mikrouzņēmuma nodokļa likums
7.	Par apdrošināšanu bezdarba gadījumam
8.	Bezdarbnieku un darba meklētāju atbalsta likums
9.	21.10.2008. MK noteikumi Nr.866 "Vidējās apdrošināšanas iemaksu algas aprēķināšanas kārtība bezdarbnieka pabalsta apmēra noteikšanai un bezdarbnieka pabalsta un apbedīšanas pabalsta piešķiršanas, aprēķināšanas un izmaksas kārtība"
10.	Par maternitātes un slimības apdrošināšanu
11.	28.07.1998. MK noteikumi Nr.270 "Vidējās apdrošināšanas iemaksu algas aprēķināšanas kārtība un valsts sociālās apdrošināšanas pabalstu piešķiršanas, aprēķināšanas un izmaksas kārtība"
12.	03.04.2001. MK noteikumi Nr.152 "Darbnespējas lapu izsniegšanas kārtība"
13.	Par obligāto sociālo apdrošināšanu pret nelaimes gadījumiem darbā un arodslimībām
14.	23.08.2001. MK noteikumi Nr.378 "Darbā nodarītā kaitējuma atlīdzības aprēķināšanas, finansēšanas un izmaksas kārtība"
15.	16.02.1999. MK noteikumi Nr.50 "Obligātās sociālās apdrošināšanas pret nelaimes gadījumiem darbā un arodslimībām apdrošināšanas atlīdzības piešķiršanas un aprēķināšanas kārtība"
16.	Valsts fondēto pensiju likums
17.	27.05.2003 MK noteikumi Nr.272 "Noteikumi par valsts fondēto pensiju shēmas darbību"
18.	29.06.1999 MK noteikumi Nr.237 "Kārtība, kādā bijušajiem Latvijas Republikas Augstākās padomes deputātiem piešķiramas, izmaksājamas un pārrēķināmas speciālas valsts pensijas"

### Interneta resursi:

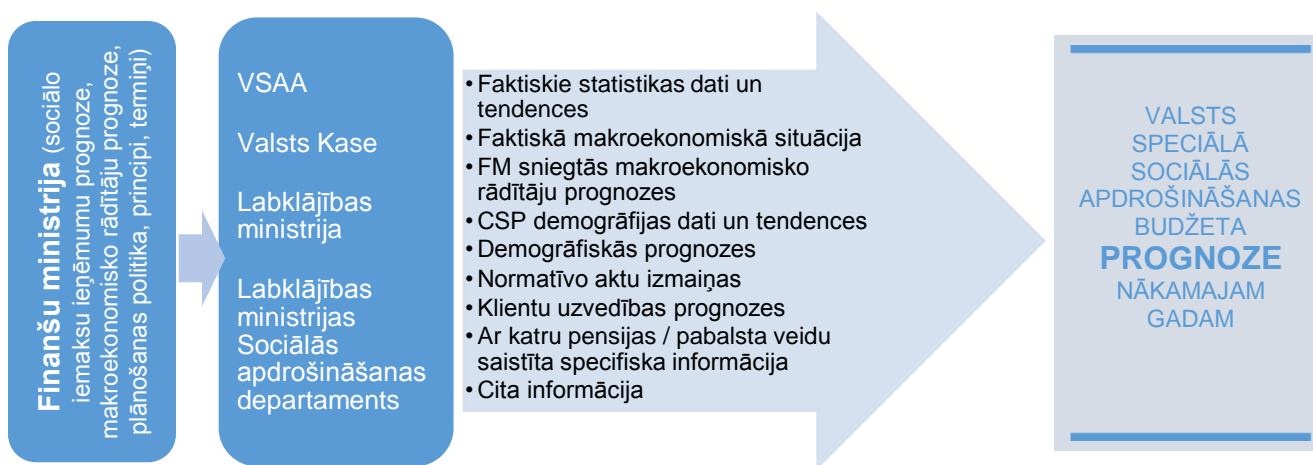
Nr.	Nosaukums	Interneta vietne
1.	Latvijas Republikas tiesību akti	www.likumi.lv
2.	Latvijas Republikas Saeimas likumdošanas datu bāze	www.saeima.lv
3.	Finanšu ministrija	www.fm.gov.lv
4.	Valsts Kase	www.kase.gov.lv
5.	Valsts sociālās apdrošināšanas aģentūra	www.vsaa.lv
6.	Labklājības ministrija	www.lm.gov.lv

### Intervijas

Nr.	Intervējamā persona	Organizācija, amats	Intervijas datums
1.	Ilonda Stepanova	Finanšu ministrijas Budžeta departamenta direktore	04.11.2014
2.	Indra Kārklīņa	Labklājības ministrijas Finanšu vadības departamenta direktore	06.11.2014
3.	Ilze Štrausa	Labklājības ministrijas Finanšu vadības departamenta vadošā finansiste	06.11.2014
4.	Irina Vihareva	Valsts sociālās apdrošināšanas aģentūras Finanšu vadības departamenta Plānu-finanšu daļas vadītāja	13.11.2014

## 3 Speciālā budžeta plānošanas shēma un iesaistītās puses

Valsts speciālā sociālās apdrošināšanas budžeta plānošanas procesa dažādos etapos piedalās četras organizācijas / organizāciju



struktūrvienības.

Plānošana notiek, ņemot vērā virkni informācijas avotu, faktoru (skat. attēlu).

Detalizētāka informācija par Valsts speciālā sociālās apdrošināšanas budžeta plānošanas procesu – Pielikumā 4 (Excel failā).

## 4 Valsts sociālās apdrošināšanas speciālajā budžetā iekļauto pensiju un pabalstu plānoto budžetu, faktiskās izpildes un starpību dinamika 2003. – 2013. gadu periodā

Šajā sadaļā tiek apskatītas četri sociālie budžeti, ņemot vērā tikai sociālajos pabalstos izmaksātās summas<sup>3</sup>:

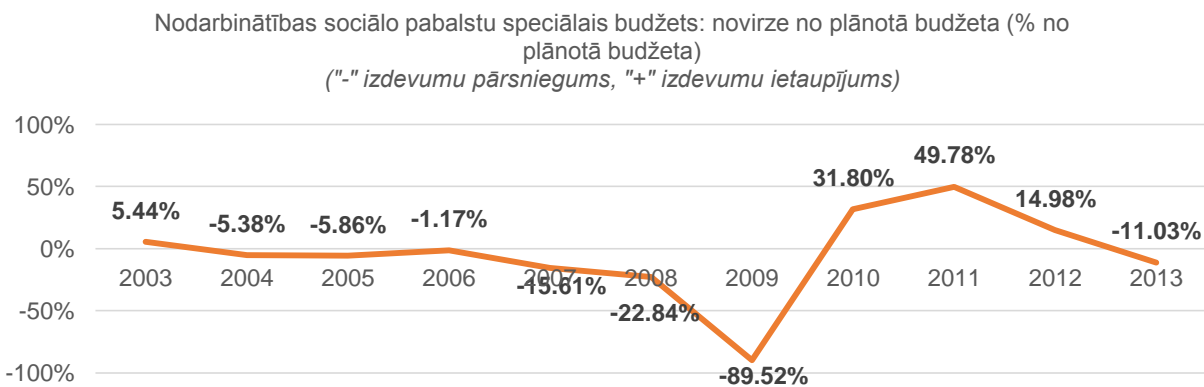
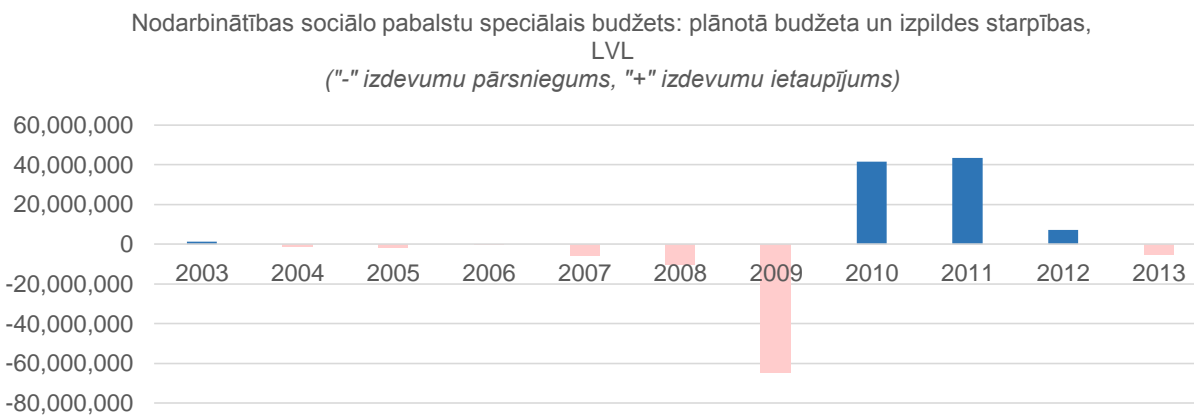
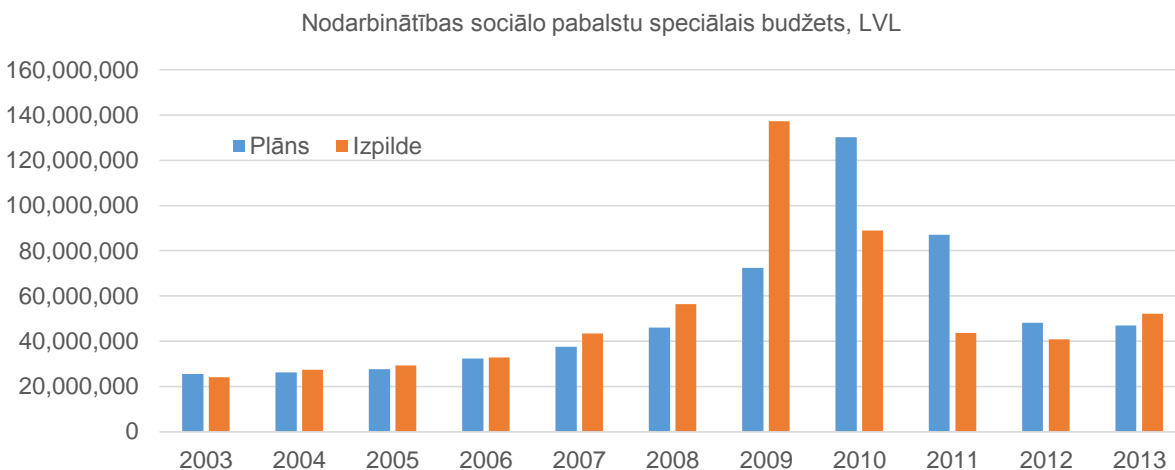
- Nodarbinātības speciālais budžets;
- Invaliditātes, maternitātes un slimības speciālais budžets;

<sup>3</sup> Pārskats par pensiju un sociālo pabalstu plānotā budžeta, izpildes un starpību dinamiku 2003.-2013.gados pieejams Pielikumā 1.

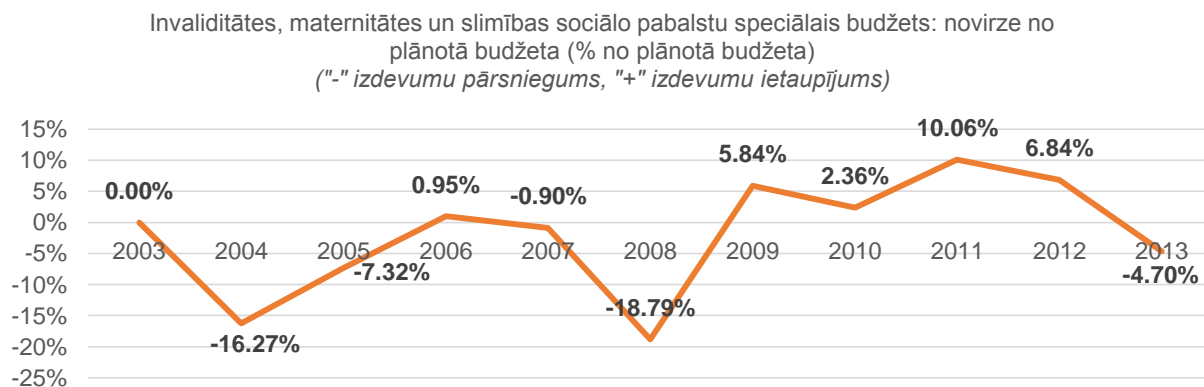
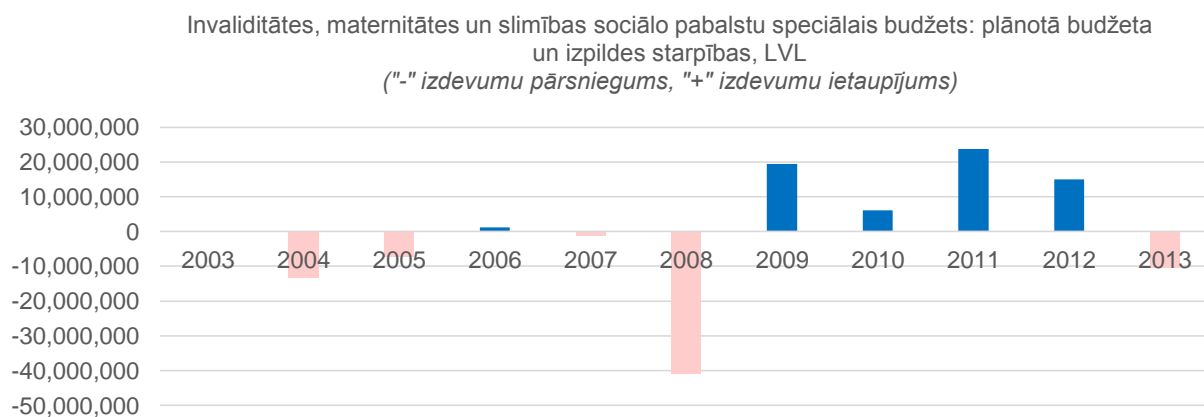
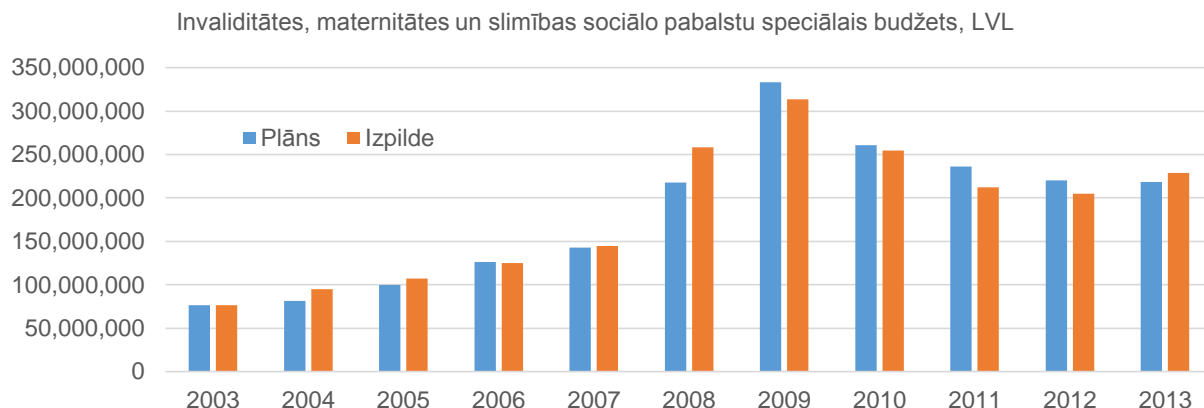
- Darba negadījumu speciālais budžets;
- Valsts pensiju speciālais budžets.



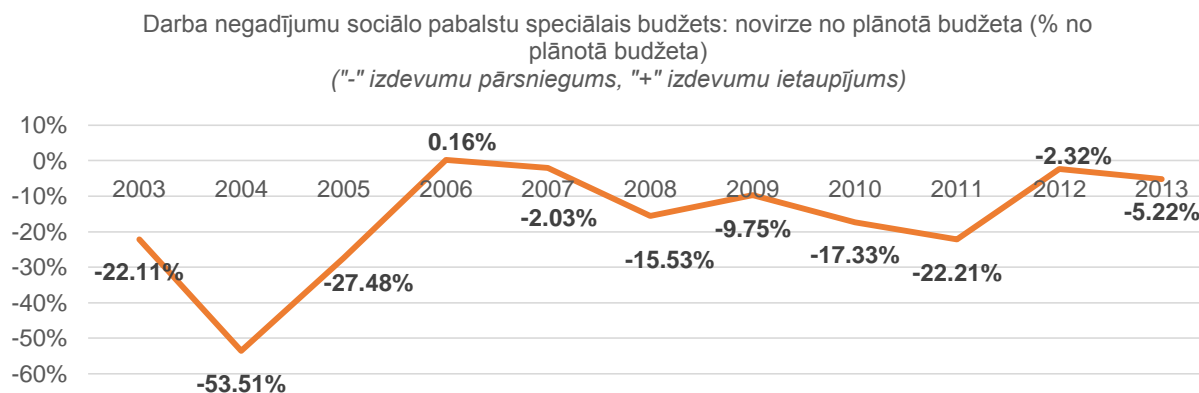
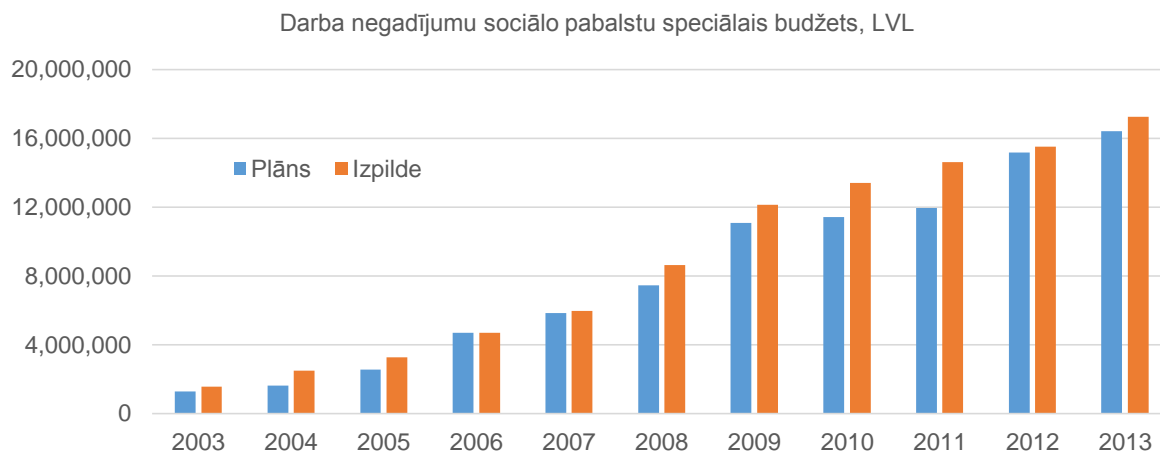
## 4.1 Nodarbinātības sociālo pabalstu speciālais budžets



## 4.2 Invaliditātes, maternitātes un slimības sociālo pabalstu speciālais budžets

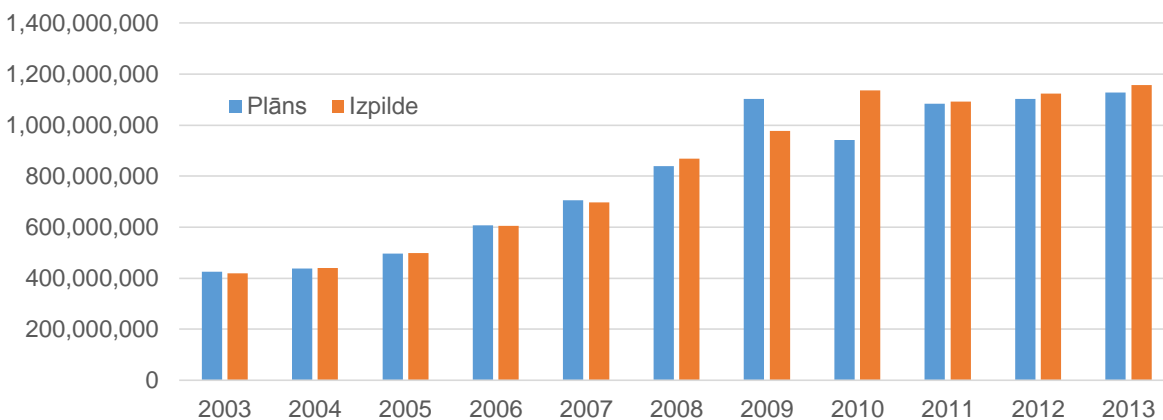


### 4.3 Darba negadījumu sociālo pabalstu speciālais budžets

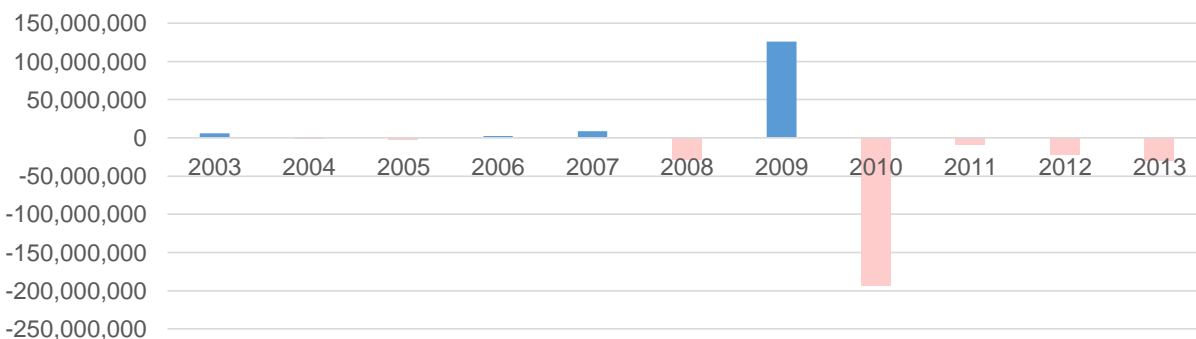


## 4.4 Valsts pensiju speciālais budžets

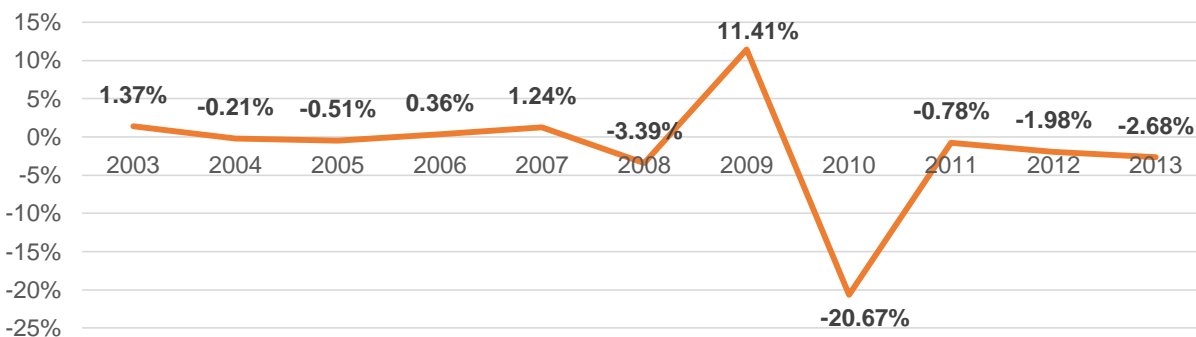
Valsts pensiju speciālais budžets, LVL



Valsts pensiju speciālais budžets: plānotā budžeta un izpildes starpības, LVL  
(“-” izdevumu pārsniegums, “+” izdevumu ietaupījums)



Valsts pensiju speciālais budžets: novirze no plānotā budžeta (% no plānotā budžeta)  
(“-” izdevumu pārsniegums, “+” izdevumu ietaupījums)



## 5 Politikas izmaiņu ietekme uz starpību starp sociālo pabalstu plānoto budžetu un izpildi 2008.-2013. gadu periodā

### 5.1 Metodoloģija

Politikas izmaiņu ietekme uz starpību starp plānoto budžetu un faktisko izpildi tiek analizēta 2008.-2013. gadu periodā šādu iemeslu dēļ:

- 1) kā redzams iepriekšējā sadaļā, 2003.-2007. gadu periodā starpības starp plānoto budžetu un izpildi bijušas salīdzinoši nenozīmīgākas nekā 2008.-2013. gadu periodā;
- 2) 2008.-2013. gadu perioda aktualitāte (speciālā budžeta struktūra, plānošanas metodoloģija, ekonomiskā situācija u.c.).

Ar politikas izmaiņām šī pētījuma kontekstā tiek saprasti **grozījumi sociālajos likumos**<sup>4</sup>, kas nebija paredzēti, plānojot tekošā gada budžetu un kas ietekmē tekošā gada nodarbinātības / invaliditātes, maternitātes un slimības / valsts pensiju / darba negadījumu sociālo pabalstu vai pensiju speciālo budžetu.

Lai novērtētu, kā politikas izmaiņas ir ietekmējušas ikgadējo sociālo pabalstu speciālā budžeta izpildes rezultātus, tika veikti šādi secīgi soļi:

1. Apkopoti atbilstošās jomas (nodarbinātības / invaliditātes, maternitātes un slimības / valsts pensiju / darba negadījumu) sociālo likumu grozījumi.
2. Identificēti minēto likumu grozījumi, kas var tikt uzskatīti par **politikas izmaiņām, kas ietekmē tekošā gada budžetu**. Par tādiem ir uzskatīti grozījumi, kas veikti tekošajā gadā un kas saskaņā ar Likumprojekta anotāciju ietekmē tekošā gada budžetu.
3. Novērtēta minēto grozījumu ietekme uz starpību starp plānoto budžetu un izpildi, veicot šādus secīgus soļus:
  - a. modelēta situācija, pieņemot, ka politikas izmaiņas, kas ietekmējušas tekošā gada budžeta izpildi, būtu bijušas iepļānotas sākotnējā plānotajā budžetā;
  - b. noteikts, cik liela būtu bijusi starpība starp plānoto budžetu un izpildi, ja politikas izmaiņas, kas ietekmējušas tekošā gada budžeta izpildi, būtu bijušas iepļānotas sākotnējā plānotajā budžetā;
  - c. novērtēts, cik lielā mērā politikas izmaiņas izskaidro starpību rašanos starp plānoto budžetu un izpildi.

### 5.2 Nodarbinātības sociālo pabalstu speciālais budžets

Izskatīti šādu normatīvo aktu grozījumi, kas attiecas uz laika periodu no 2008. līdz 2013. gadam nodarbinātības sociālo pabalstu speciālā budžeta kontekstā:

- Valsts sociālo pabalstu likums
- Par valsts sociālo apdrošināšanu
- Par valsts pabalstu izmaksu
- Par valsts pensijām
- Mikrouzņēmuma nodokļa likums
- Par apdrošināšanu bezdarba gadījumam
- Bezdarbnieku un darba meklētāju atbalsta likums
- 21.10.2008. MK noteikumi Nr.866 "Vidējās apdrošināšanas iemaksu algas aprēķināšanas kārtība bezdarbnieka pabalsta apmēra noteikšanai un bezdarbnieka pabalsta un apbedīšanas pabalsta piešķiršanas, aprēķināšanas un izmaksas kārtība"

<sup>4</sup> Sociālo likumu bāze – atbilstoši [www.vsaa.lv](http://www.vsaa.lv) uzrādītajiem normatīvajiem aktiem

**Politikas izmaiņu novērtētā ietekme uz nodarbinātības sociālo pabalstu speciālo budžetu 2008.-2013.gados**

Politikas izmaiņas, kas veiktas tekošajā gadā un ietekmē tekošā gada budžeta izmaiņas		
Gads	Izdevumu samazinājums, tūkst. LVL	Izdevumu pieaugums, tūkst. LVL
2008	0	0
2009	0	3642.2
2010	0	0
2011	0	0
2012	0	0
2013	0	0

Budžeta izpildi ietekmējošie grozījumi 2008.-2013. gadu periodā notikuši šādos normatīvajos aktos:

- 2009. gadā - likumā "Par apdrošināšanu bezdarba gadījumam"

Izvērsti pārskats par identificētajām politikas izmaiņām (normatīvo aktu grozījumiem), kas ietekmē budžeta izpildi – Pielikumā 2.

Izvērsti pārskats par izskatītajiem normatīvajiem aktiem - Pielikumā 3.

Tabulā zemāk atspoguļota minēto politikas izmaiņu ietekme uz starpību starp nodarbinātības sociālo pabalstu plānoto budžetu un faktisko izpildi.

<b>Politikas izmaiņu ietekme uz NODARBINĀTĪBAS SPECIĀLO BUDŽETU</b>						
	<b>2008</b>	<b>2009</b>	<b>2010</b>	<b>2011</b>	<b>2012</b>	<b>2013</b>
Plānots (Likums "Par valsts budžetu")	45 973 859	72 484 200	130 307 231	87 151 583	48 086 237	47 041 925
Budžeta izmaiņas politikas izmaiņu rezultātā ("-" izdevumu samazinājums, "+" izdevumu palielinājums): tekošā gadā veiktas politikas izmaiņas		3 642 200				
Koriģēts plāns (ņemot vērā budžeta izmaiņas tekošā gada laikā veiktās politikas izmaiņu rezultātā)	45 973 859	76 126 400	130 307 231	87 151 583	48 086 237	47 041 925
Izpilde (Valsts kase)	56 475 961	137 369 964	88 872 062	43 763 346	40 884 219	52 229 195
Koriģēta absolūtā novirze ("-" - izdevumu pārsniegums, "+" - izdevumu ietaupījums)	-10 502 102	-61 243 564	41 435 169	43 388 237	7 202 018	-5 187 270
Sākotnējā absolūtā novirze	-10 502 102	-64 885 764	41 435 169	43 388 237	7 202 018	-5 187 270
<b>Sākotnējās novirzes proporcija, ko izskaidro politikas izmaiņas (% no sākotnējās absolūtās novirzes)</b>	<b>0.00%</b>	<b>5.61%</b>	<b>0.00%</b>	<b>0.00%</b>	<b>0.00%</b>	<b>0.00%</b>

#### Secinājumi

- Politikas izmaiņas, kas veiktas tekošajā gadā, ir ietekmējušas nodarbinātības speciālā budžeta izpildi 2009. gadā. Ja minētās politikas izmaiņas būtu bijušas ieplānotas sākotnējā budžeta prognozē, absolūtā novirze starp budžeta prognozi un faktisko izpildi 2009. gadā būtu bijusi -61.2 milj. LVL esošo -64.9 milj. LVL vietā. Var secināt, ka minētās politikas izmaiņas izskaidro starpības rašanos 5.61% (no sākotnējās novirzes) apmērā.

### 5.3 Invaliditātes, maternitātes un slimības sociālo pabalstu speciālais budžets

Izskatīti šādu normatīvo aktu grozījumi, kas attiecas uz laika periodu no 2008. līdz 2013. gadam invaliditātes, maternitātes un slimības sociālo pabalstu speciālā budžeta kontekstā:

- Valsts sociālo pabalstu likums
- Par valsts sociālo apdrošināšanu
- Par valsts pabalstu izmaksu
- Par valsts pensijām
- Mikrouzņēmuma nodokļa likums
- Par maternitātes un slimības apdrošināšanu
- 28.07.1998. MK noteikumi Nr.270 "Vidējās apdrošināšanas iemaksu algas aprēķināšanas kārtība un valsts sociālās apdrošināšanas pabalstu piešķiršanas, aprēķināšanas un izmaksas kārtība"
- 03.04.2001. MK noteikumi Nr.152 "Darbnespējas lapu izsniegšanas kārtība"

#### **Politikas izmaiņu novērtētā ietekme uz invaliditātes, maternitātes un slimības sociālo pabalstu speciālo budžetu 2008.-2013.gados**

Politikas izmaiņas, kas veiktas tekošajā gadā un ietekmē tekošā gada budžeta izmaiņas		
Gads	Izdevumu samazinājums, tūkst. LVL	Izdevumu pieaugums, tūkst. LVL
2008	0	0
2009	3286.4	0
2010	0	0
2011	0	0
2012	0	0
2013	0	970.8

Budžeta izpildi ietekmējošie grozījumi 2008.-2013. gadu periodā notikuši šādos normatīvajos aktos:

- 2009. gadā - likumā "Par valsts pabalstu izmaksu"
- 2013.gadā - likumā "Par valsts pensijām" un 28.07.1998. MK noteikumi Nr.270 "Vidējās apdrošināšanas iemaksu algas aprēķināšanas kārtība un valsts sociālās apdrošināšanas pabalstu piešķiršanas, aprēķināšanas un izmaksas kārtība"

Izvērts pārskats par identificētajām politikas izmaiņām (normatīvo aktu grozījumiem), kas ietekmē budžeta izpildi – Pielikumā 2.

Izvērts pārskats par izskatītajiem normatīvajiem aktiem - Pielikumā 3.

Tabulā zemāk atspoguļota minēto politikas izmaiņu ietekme uz starpību starp invaliditātes, maternitātes un slimības sociālo pabalstu plānoto budžetu un faktisko izpildi.



<b>Politikas izmaiņu ietekme uz INVALIDITĀTES, MATERNITĀTES UN SLIMĪBAS SPECIĀLO BUDŽETU</b>						
	<b>2008</b>	<b>2009</b>	<b>2010</b>	<b>2011</b>	<b>2012</b>	<b>2013</b>
Plānots (Likums "Par valsts budžetu")	217 675 686	333 231 253	260 712 133	236 194 795	220 240 416	218 521 365
Budžeta izmaiņas politikas izmaiņu rezultātā ("-" izdevumu samazinājums, "+" izdevumu palielinājums): tekošā gadā veiktas politikas izmaiņas		-3 286 400				970 800
Koriģēts plāns (ņemot vērā budžeta izmaiņas tekošā gada laikā veiktās politikas izmaiņu rezultātā)	217 675 686	329 944 853	260 712 133	236 194 795	220 240 416	219 492 165
Izpilde (Valsts kase)	258 575 796	313 770 025	254 550 722	212 442 014	205 177 432	228 786 162
Koriģēta absolūtā novirze ("-" - izdevumu pārsniegums, "+" - izdevumu ietaupījums)	-40 900 110	16 174 828	6 161 411	23 752 781	15 062 984	-9 293 997
Sākotnējā absolūtā novirze	-40 900 110	19 461 228	6 161 411	23 752 781	15 062 984	-10 264 797
<b>Sākotnējās novirzes proporcija, ko izskaidro politikas izmaiņas (% no sākotnējās absolūtās novirzes)</b>	<b>0.00%</b>	<b>16.89%</b>	<b>0.00%</b>	<b>0.00%</b>	<b>0.00%</b>	<b>9.46%</b>

#### Secinājumi

- Politikas izmaiņas, kas veiktas tekošajā gadā, ir ietekmējušas invaliditātes, maternitātes un slimības speciālā budžeta izpildi
  - 2009. gadā. Ja minētās politikas izmaiņas būtu bijušas iepļānotas sākotnējā budžeta prognozē, absolūtā novirze starp budžeta prognozi un faktisko izpildi 2009. gadā būtu bijusi 16.2 milj. LVL esošo 19.5 milj. LVL vietā. Var secināt, ka minētās politikas izmaiņas izskaidro starpības rašanos 16.89% (no sākotnējās novirzes) apmērā.
  - 2013.gadā. Ja minētās politikas izmaiņas būtu bijušas iepļānotas sākotnējā budžeta prognozē, absolūtā novirze starp budžeta prognozi un faktisko izpildi 2013. gadā būtu bijusi -9.3 milj. LVL esošo -10.3 milj. LVL vietā. Var secināt, ka minētās politikas izmaiņas izskaidro starpības rašanos 9.46% (no sākotnējās novirzes) apmērā.

## 5.4 Darba negadījumu sociālo pabalstu speciālais budžets

Izskatīti šādu normatīvo aktu grozījumi, kas attiecas uz laika periodu no 2008. līdz 2013. gadam invaliditātes, maternitātes un slimības sociālo pabalstu speciālā budžeta kontekstā:

- Valsts sociālo pabalstu likums
- Par valsts sociālo apdrošināšanu
- Par valsts pabalstu izmaksu
- Par valsts pensijām
- Mikrouzņēmuma nodokļa likums
- Par obligāto sociālo apdrošināšanu pret nelaimes gadījumiem darbā un arodslimībām
- 23.08.2001. MK noteikumi Nr.378 "Darbā nodarītā kaitējuma atlīdzības aprēķināšanas, finansēšanas un izmaksas kārtība"
- 16.02.1999. MK noteikumi Nr.50 "Obligātās sociālās apdrošināšanas pret nelaimes gadījumiem darbā un arodslimībām apdrošināšanas atlīdzības piešķiršanas un aprēķināšanas kārtība"

**Politikas izmaiņu novērtētā ietekme uz darba negadījumu sociālo pabalstu speciālo budžetu 2008.-2013.gados**

Politikas izmaiņas, kas veiktas tekošajā gadā un ietekmē tekošā gada budžeta izmaiņas		
Gads	Izdevumu samazinājums, tūkst. LVL	Izdevumu pieaugums, tūkst. LVL
2008	0	0
2009	73.2	0
2010	0	0
2011	0	0
2012	0	0
2013	0	77.4

Budžeta izpildi ietekmējošie grozījumi 2008.-2013. gadu periodā notikuši šādos normatīvajos aktos:

- 2009. gadā - likumā "Par obligāto sociālo apdrošināšanu pret nelaimes gadījumiem darbā un arodslimībām"
- 2013.gadā - likumā "Par obligāto sociālo apdrošināšanu pret nelaimes gadījumiem darbā un arodslimībām"

Izvērsts pārskats par identificētajām politikas izmaiņām (normatīvo aktu grozījumiem), kas ietekmē budžeta izpildi – Pielikumā 2.

Izvērsts pārskats par izskatītajiem normatīvajiem aktiem - Pielikumā 3.

Tabulā zemāk atspoguļota minēto politikas izmaiņu ietekme uz starpību starp darba negadījumu sociālo pabalstu plānoto budžetu un faktisko izpildi.

<b>Politikas izmaiņu ietekme uz DARBA NEGADĪJUMU SPECIĀLO BUDŽETU</b>						
	<b>2008</b>	<b>2009</b>	<b>2010</b>	<b>2011</b>	<b>2012</b>	<b>2013</b>
Plānots (Likums "Par valsts budžetu")	7 474 807	11 076 259	11 439 605	11 970 004	15 178 313	16 409 563
Budžeta izmaiņas politikas izmaiņu rezultātā ("-" izdevumu samazinājums, "+" izdevumu palielinājums): <b>tekošā gadā veiktas politikas izmaiņas</b>		-73 200				77 400
Koriģēts plāns (ņemot vērā budžeta izmaiņas tekošā gada laikā veiktās politikas izmaiņu rezultātā)	7 474 807	11 003 059	11 439 605	11 970 004	15 178 313	16 486 963
Izpilde (Valsts kase)	8 635 930	12 156 210	13 421 774	14 629 012	15 530 353	17 265 836
Koriģēta absolūtā novirze ("-" - izdevumu pārsniegums, "+" - izdevumu ietaupījums)	-1 161 123	-1 153 151	-1 982 169	-2 659 008	-352 040	-778 873
Sākotnējā absolūtā novirze	-1 161 123	-1 079 951	-1 982 169	-2 659 008	-352 040	-856 273
<b>Sākotnējās novirzes proporcija, ko izskaidro politikas izmaiņas (% no sākotnējās absolūtās novirzes)</b>	<b>0.00%</b>	<b>-6.78%</b>	<b>0.00%</b>	<b>0.00%</b>	<b>0.00%</b>	<b>9.04%</b>

#### Secinājumi

- Politikas izmaiņas, kas veiktas tekošajā gadā, ir ietekmējušas darba negadījumu speciālā budžeta izpildi
  - 2009. gadā. Ja minētās politikas izmaiņas būtu bijušas ieplānotas sākotnējā budžeta prognozē, absolūtā novirze starp budžeta prognozi un faktisko izpildi 2009. gadā būtu bijusi -1.2 milj. LVL esošo -1.1 milj. LVL vietā. Var secināt, ka, ja minētās politikas izmaiņas būtu bijušas ieplānotas sākotnējā budžeta prognozē, starpība starp plānu un izpildi būtu par 6.78% (no sākotnējās novirzes) lielāka.
  - 2013.gadā. Ja minētās politikas izmaiņas būtu bijušas ieplānotas sākotnējā budžeta prognozē, absolūtā novirze starp budžeta prognozi un faktisko izpildi 2013. gadā būtu bijusi -0.78 milj. LVL esošo -0.86 milj. LVL vietā. Var secināt, ka minētās politikas izmaiņas izskaidro starpības rašanos 9.04% (no sākotnējās novirzes) apmērā.

## 5.5 Valsts pensiju speciālais budžets

Izskatīti šādu normatīvo aktu grozījumi, kas attiecas uz laika periodu no 2008. līdz 2013. gadam invaliditātes, maternitātes un slimības sociālo pabalstu speciālā budžeta kontekstā:

- Valsts sociālo pabalstu likums
- Par valsts sociālo apdrošināšanu
- Par valsts pabalstu izmaksu
- Par valsts pensijām
- Mikrouzņēmuma nodokļa likums
- Valsts fondēto pensiju likums
- 27.05.2003 MK noteikumi Nr.272 "Noteikumi par valsts fondēto pensiju shēmas darbību"
- 29.06.1999 MK noteikumi Nr.237 Kārtība, kādā bijušajiem Latvijas Republikas Augstākās padomes deputātiem piešķiramas, izmaksājamas un pārrēķināmas speciālās valsts pensijas

### **Politikas izmaiņu novērtētā ietekme uz valsts pensiju speciālo budžetu 2008.-2013.gados**

Politikas izmaiņas, kas veiktas tekošajā gadā un ietekmē tekošā gada budžeta izmaiņas		
Gads	Izdevumu samazinājums, tūkst. LVL	Izdevumu pieaugums, tūkst. LVL
2008	0	11205.2
2009	88300	785
2010	0	184600
2011	0	0
2012	0	0
2013	0	9246.4

Budžeta izpildi ietekmējošie grozījumi 2008.-2013. gadu periodā notikuši šādos normatīvajos aktos:

- 2008. gadā - likumā "Par valsts pensijām"
- 2009. gadā - likumā "Par valsts pabalstu izmaksu"
- 2010. gadā - likumā "Par valsts pabalstu izmaksu" un likumā "Par valsts pensijām"
- 2013.gadā - likumā "Par valsts pensijām"

Izvērsts pārskats par identificētajām politikas izmaiņām (normatīvo aktu grozījumiem), kas ietekmē budžeta izpildi – Pielikumā 2.

Izvērsts pārskats par izskatītajiem normatīvajiem aktiem - Pielikumā 3.

Tabulā zemāk atspoguļota minēto politikas izmaiņu ietekme uz starpību starp valsts pensiju plānoto budžetu un faktisko izpildi.

<b>Politikas izmaiņu ietekme uz VALSTS PENSIJU SPECIĀLO BUDŽETU</b>						
	<b>2008</b>	<b>2009</b>	<b>2010</b>	<b>2011</b>	<b>2012</b>	<b>2013</b>
Plānots (Likums "Par valsts budžetu")	840 045 006	1 102 021 023	941 331 309	1 084 408 183	1 102 780 839	1 127 507 312
Budžeta izmaiņas politikas izmaiņu rezultātā ("-" izdevumu samazinājums, "+" izdevumu palielinājums): <b>tekošā gadā veiktas politikas izmaiņas</b>	11 205 200	-87 515 000	184 600 000			9 246 400
Koriģēts plāns (ņemot vērā budžeta izmaiņas tekošā gada laikā veiktās politikas izmaiņu rezultātā)	851 250 206	1 014 506 023	1 125 931 309	1 084 408 183	1 102 780 839	1 136 753 712
Izpilde (Valsts kase)	868 560 102	976 258 389	1 135 896 099	1 092 852 970	1 124 598 473	1 157 673 041
Koriģēta absolūtā novirze ("-" - izdevumu pārsniegums, "+" - izdevumu ietaupījums)	-17 309 896	38 247 634	-9 964 790	-8 444 787	-21 817 634	-20 919 329
Sākotnējā absolūtā novirze	-28 515 096	125 762 634	-194 564 790	-8 444 787	-21 817 634	-30 165 729
<b>Sākotnējās novirzes proporcija, ko izskaidro politikas izmaiņas (% no sākotnējās absolūtās novirzes)</b>	<b>39.30%</b>	<b>69.59%</b>	<b>94.88%</b>	<b>0.00%</b>	<b>0.00%</b>	<b>30.65%</b>

#### Secinājumi

- Politikas izmaiņas, kas veiktas tekošajā gadā, ir ietekmējušas valsts pensiju speciālā budžeta izpildi
  - 2008. gadā. Ja minētās politikas izmaiņas būtu bijušas iekļautas sākotnējā budžeta prognozē, absolūtā novirze starp budžeta prognozi un faktisko izpildi 2008. gadā būtu bijusi -17.3 milj. LVL esošo -28.5 milj. LVL vietā. Var secināt, ka minētās politikas izmaiņas izskaidro starpības rašanos 39.30% (no sākotnējās novirzes) apmērā.
  - 2009. gadā. Ja minētās politikas izmaiņas būtu bijušas iekļautas sākotnējā budžeta prognozē, absolūtā novirze starp budžeta prognozi un faktisko izpildi 2008. gadā būtu bijusi 38.2 milj. LVL esošo 125.8 milj. LVL vietā. Var secināt, ka minētās politikas izmaiņas izskaidro starpības rašanos 69.59% (no sākotnējās novirzes) apmērā.
  - 2010. gadā. Ja minētās politikas izmaiņas būtu bijušas iekļautas sākotnējā budžeta prognozē, absolūtā novirze starp budžeta prognozi un faktisko izpildi 2008. gadā būtu bijusi -10.0 milj. LVL esošo -194.6 milj. LVL vietā. Var secināt, ka minētās politikas izmaiņas izskaidro starpības rašanos 94.88% (no sākotnējās novirzes) apmērā.
  - 2013.gadā. Ja minētās politikas izmaiņas būtu bijušas iekļautas sākotnējā budžeta prognozē, absolūtā novirze starp budžeta prognozi un faktisko izpildi 2013. gadā būtu bijusi -20.9 milj. LVL esošo -30.2 milj. LVL vietā. Var secināt, ka minētās politikas izmaiņas izskaidro starpības rašanos 30.65% (no sākotnējās novirzes) apmērā.

## 6 Pielikums. 1. Pensiju un sociālo pabalstu starpības starp plānoto budžetu un izpildi 2003. – 2013. gados

### Izdevumi, LVL

#### Nodarbinātības speciālais budžets: sociālie pabalsti

	2003	2004	2005	2006	2007
Plānots (Likums "Par valsts budžetu")	25 520 320	26 090 920	27 723 358	32 437 950	37 552 380
Izpilde (Valsts kase)	24 131 821	27 494 707	29 347 160	32 819 007	43 414 486
Absolūtā novirze ("-" - izdevumu pārsniegums, "+" - izdevumu ietaupījums)	1 388 499	-1 403 787	-1 623 802	-381 057	-5 862 106
Procentuālā novirze (pret budžetā plānoto)	5.44%	-5.38%	-5.86%	-1.17%	-15.61%

#### Invaliditātes, maternitātes un slimības speciālais budžets: sociālie pabalsti

	2003	2004	2005	2006	2007
Plānots (Likums "Par valsts budžetu")	76 231 702	81 699 062	99 873 690	126 229 100	143 148 527
Izpilde (Valsts kase)	76 230 105	94 994 945	107 181 306	125 023 724	144 435 304
Absolūtā novirze ("-" - izdevumu pārsniegums, "+" - izdevumu ietaupījums)	1 597	-13 295 883	-7 307 616	1 205 376	-1 286 777
Procentuālā novirze (pret budžetā plānoto)	0.00%	-16.27%	-7.32%	0.95%	-0.90%

#### Darba negadījumu speciālais budžets: sociālie pabalsti

	2003	2004	2005	2006	2007
Plānots (Likums "Par valsts budžetu")	1 288 195	1 628 284	2 576 613	4 697 773	5 864 236
Izpilde (Valsts kase)	1 572 956	2 499 601	3 284 757	4 690 228	5 983 172
Absolūtā novirze ("-" - izdevumu pārsniegums, "+" - izdevumu ietaupījums)	-284 761	-871 317	-708 144	7 545	-118 936
Procentuālā novirze (pret budžetā plānoto)	-22.11%	-53.51%	-27.48%	0.16%	-2.03%

#### Valsts pensiju speciālais budžets: sociālie pabalsti

	2003	2004	2005	2006	2007
Plānots (Likums "Par valsts budžetu")	425 525 174	438 997 875	497 058 324	607 947 541	706 472 645
Izpilde (Valsts kase)	419 683 054	439 935 159	499 577 013	605 776 948	697 684 311
Absolūtā novirze ("-" - izdevumu pārsniegums, "+" - izdevumu ietaupījums)	5 842 120	-937 284	-2 518 689	2 170 593	8 788 334
Procentuālā novirze (pret budžetā plānoto)	1.37%	-0.21%	-0.51%	0.36%	1.24%

**Izdevumi, LVL****Nodarbinātības speciālais budžets: sociālie pabalsti**

	2008	2009	2010	2011	2012	2013
Plānots (Likums "Par valsts budžetu")	45 973 859	72 484 200	130 307 231	87 151 583	48 086 237	47 041 925
Izpilde (Valsts kase)	56 475 961	137 369 964	88 872 062	43 763 346	40 884 219	52 229 195
Absolūtā novirze ("-" - izdevumu pārsniegums, "+" - izdevumu ietaupījums)	-10 502 102	-64 885 764	41 435 169	43 388 237	7 202 018	-5 187 270
Procentuālā novirze (pret budžetā plānoto)	-22.84%	-89.52%	31.80%	49.78%	14.98%	-11.03%

**Invalitātes, maternitātes un slimības speciālais budžets: sociālie pabalsti**

	2008	2009	2010	2011	2012	2013
Plānots (Likums "Par valsts budžetu")	217 675 686	333 231 253	260 712 133	236 194 795	220 240 416	218 521 365
Izpilde (Valsts kase)	258 575 796	313 770 025	254 550 722	212 442 014	205 177 432	228 786 162
Absolūtā novirze ("-" - izdevumu pārsniegums, "+" - izdevumu ietaupījums)	-40 900 110	19 461 228	6 161 411	23 752 781	15 062 984	-10 264 797
Procentuālā novirze (pret budžetā plānoto)	-18.79%	5.84%	2.36%	10.06%	6.84%	-4.70%

**Darba negadījumu speciālais budžets: sociālie pabalsti**

	2008	2009	2010	2011	2012	2013
Plānots (Likums "Par valsts budžetu")	7 474 807	11 076 259	11 439 605	11 970 004	15 178 313	16 409 563
Izpilde (Valsts kase)	8 635 930	12 156 210	13 421 774	14 629 012	15 530 353	17 265 836
Absolūtā novirze ("-" - izdevumu pārsniegums, "+" - izdevumu ietaupījums)	-1 161 123	-1 079 951	-1 982 169	-2 659 008	-352 040	-856 273
Procentuālā novirze (pret budžetā plānoto)	-15.53%	-9.75%	-17.33%	-22.21%	-2.32%	-5.22%

**Valsts pensiju speciālais budžets: sociālie pabalsti**

	2008	2009	2010	2011	2012	2013
Plānots (Likums "Par valsts budžetu")	840 045 006	1 102 021 023	941 331 309	1 084 408 183	1 102 780 839	1 127 507 312
Izpilde (Valsts kase)	868 560 102	976 258 389	1 135 896 099	1 092 852 970	1 124 598 473	1 157 673 041
Absolūtā novirze ("-" - izdevumu pārsniegums, "+" - izdevumu ietaupījums)	-28 515 096	125 762 634	-194 564 790	-8 444 787	-21 817 634	-30 165 729
Procentuālā novirze (pret budžetā plānoto)	-3.39%	11.41%	-20.67%	-0.78%	-1.98%	-2.68%

## 7 Pielikums 2. Pārskats par identificētajām politikas izmaiņām, kas ietekmē sociālās apdrošināšanas speciālā budžeta izpildi

### 7.1 Nodarbinātības sociālo pabalstu speciālais budžets

Budžeta par 2009. gadu apstiprināšanas datums

14.11.2008

2009. gads			Politikas izmaiņas, kas veiktas tekošajā gadā un ietekmē tekošā gada budžeta izmaiņas	
Grozījumu izslud. datums	Grozījumu spēkā stāšanās datums	Ietekme uz Speciālo budžetu (atbilstoši anotācijai)	Izdevumu samazinājums, tūkst. LVL	Izdevumu pieaugums, tūkst. LVL
<b>Likums "Par apdrošināšanu bezdarba gadījumam"</b>				
19.02.2009.	01.03.2009.	Speciālā budžeta izdevumu pieaugums (tūkst. latu): 2009.g.: 88,6		88.6
16.06.2009.	01.07.2009.	Izdevumu palielinājums nodarbinātības speciālajā budžetā: 2009.gadā: 3 553 636 Ls		3553.6



## 7.2 Invaliditātes, maternitātes un slimības sociālo pabalstu speciālais budžets

Budžeta par 2009. gadu apstiprināšanas datums

14.11.2008

2009. gads			Politikas izmaiņas, kas veiktas tekošajā gadā un ietekmē tekošā gada budžeta izmaiņas	
Grozījumu izslud. datums	Grozījumu spēkā stāšanās datums	Ietekme uz Speciālo budžetu (atbilstoši anotācijai)	Izdevumu samazinājums, tūkst. LVL	Izdevumu pieaugums, tūkst. LVL
<b>Likums "Par valsts pabalstu izmaksu"</b>				
16.06.2009.	01.07.2009.	Skat. Zemāk	3286.4	
Izdevumu samazinājums vecāku pabalstiem par strādājošajiem pabalstu saņēmējiem: 2009.gadā: $2\,592 \times 211,32 \times 6 = -3\,286,4$ tūkst. Ls				

Budžeta par 2013. gadu apstiprināšanas datums

15.11.2012

2013. gads			Politikas izmaiņas, kas veiktas tekošajā gadā un ietekmē tekošā gada budžeta izmaiņas	
Grozījumu izslud. datums	Grozījumu spēkā stāšanās datums	Ietekme uz Speciālo budžetu (atbilstoši anotācijai)	Izdevumu samazinājums, tūkst. LVL	Izdevumu pieaugums, tūkst. LVL
<b>Likums "Par valsts pensijām"</b>				
09.07.2013.	18.07.2013.			970.8
2013.gadā izdevumu pieaugums speciālā budžeta apakšprogrammā 04.04.00 „Invaliditātes, maternitātes un slimības speciālais budžets”: 970.8 tūkst. LVL				

### 7.3 Darba negadījumu sociālo pabalstu speciālais budžets

Budžeta par 2009. gadu apstiprināšanas datums

14.11.2008

2009. gads			Politikas izmaiņas, kas veiktas tekošajā gadā un ietekmē tekošā gada budžeta izmaiņas	
Grozījumu izslud. datums	Grozījumu spēkā stāšanās datums	Ietekme uz Speciālo budžetu (atbilstoši anotācijai)	Izdevumu samazinājums, tūkst. LVL	Izdevumu pieaugums, tūkst. LVL
<b>Par obligāto sociālo apdrošināšanu pret nelaimes gadījumiem darbā un arodslimībām</b>				
16.06.2009.	01.07.2009.	Izdevumu samazinājums speciālajā budžetā kopā: 2009.gadā: - 56902 – 16 279 = - 73 181 Ls	73.2	

Budžeta par 2013. gadu apstiprināšanas datums

15.11.2012

2013. gads			Politikas izmaiņas, kas veiktas tekošajā gadā un ietekmē tekošā gada budžeta izmaiņas	
Grozījumu izslud. datums	Grozījumu spēkā stāšanās datums	Ietekme uz Speciālo budžetu (atbilstoši anotācijai)	Izdevumu samazinājums, tūkst. LVL	Izdevumu pieaugums, tūkst. LVL
<b>Par obligāto sociālo apdrošināšanu pret nelaimes gadījumiem darbā un arodslimībām</b>				
09.07.2013.	18.07.2013.	Kopējie papildus izdevumi speciālā budžeta apakšprogrammā 04.03.00 "Darba negadījumu speciālais budžets" 2013.gadā: 77.4 tūkst. LVL		77.4

## 7.4 Valsts pensiju speciālais budžets

Budžeta par 2008. gadu apstiprināšanas datums

08.11.2007

2008. gads			Politikas izmaiņas, kas veiktas tekošajā gadā un ietekmē tekošā gada budžeta izmaiņas	
Grozījumu izslud. datums	Grozījumu spēkā stāšanās datums	Ietekme uz Speciālo budžetu (atbilstoši anotācijai)	Izdevumu samazinājums, tūkst. LVL	Izdevumu pieaugums, tūkst. LVL
<b>Likums "Par valsts pensijām"</b>				
28.02.2008.	05.03.2008	Izmaiņas saistībā ar pensiju indeksāciju: 2008. gadā kopā papildus nepieciešams – 4 917 339 Ls.		4917.3
10.04.2008.	01.06.2008.	Izmaiņas saistībā ar piemaksām pie vecuma pensijas: 2008.gadā=3 926 210+ 2 280 436 + 81240 = Ls 6 287 886		6287.9

Budžeta par 2009. gadu apstiprināšanas datums

14.11.2008

2009. gads			Politikas izmaiņas, kas veiktas tekošajā gadā un ietekmē tekošā gada budžeta izmaiņas	
Grozījumu izslud. datums	Grozījumu spēkā stāšanās datums	Ietekme uz Speciālo budžetu (atbilstoši anotācijai)	Izdevumu samazinājums, tūkst. LVL	Izdevumu pieaugums, tūkst. LVL
<b>Likums "Par valsts pabalstu izmaksu"</b>				
16.06.2009.	01.07.2009.	Izdevumu samazinājums pensijām par 10%: 2009.gadā: 468635 x 17,96 x 6 = -50 500,0 tūkst. Ls Izdevumu samazinājums strādājošiem pensionāriem: 2009.gadā: 58807 x 107,13 x 6 = -37800,0 tūkst. Ls	88300	
17.09.2009.	01.11.2009.	Izdevumu palielinājums valsts pensiju speciālajā budžetā: 2009.gadā: (5995 x 181,79 x 10% + 1200 x 181,79 x 70%) x 3 = 785 060 Ls		785

Budžeta par 2010. gadu apstiprināšanas datums

01.12.2009

2010. gads			Politikas izmaiņas, kas veiktas tekošajā gadā un ietekmē tekošā gada budžeta izmaiņas	
Grozījumu izslud. datums	Grozījumu spēkā stāšanās datums	Ietekme uz Speciālo budžetu (atbilstoši anotācijai)	Izdevumu samazinājums, tūkst. LVL	Izdevumu pieaugums, tūkst. LVL
<b>Likums "Par valsts pabalstu izmaksu" un likums "Par valsts pensijām"</b>				
21.01.2010.	30.01.2010.	Izdevumu pieaugums par 184.6 milj. LVL		184 600

Budžeta par 2013. gadu apstiprināšanas datums

15.11.2012

2013. gads			Politikas izmaiņas, kas veiktas tekošajā gadā un ietekmē tekošā gada budžeta izmaiņas	
Grozījumu izslud. datums	Grozījumu spēkā stāšanās datums	Ietekme uz Speciālo budžetu (atbilstoši anotācijai)	Izdevumu samazinājums, tūkst. LVL	Izdevumu pieaugums, tūkst. LVL
<b>Likums "Par valsts pensijām"</b>				
09.07.2013.	18.07.2013.	2013.gadā izdevumu pieaugums speciālā budžeta apakšprogrammā 04.01.00 „Valsts pensiju speciālais budžets”: 9 246,4 tūkst. LVL		9246.4