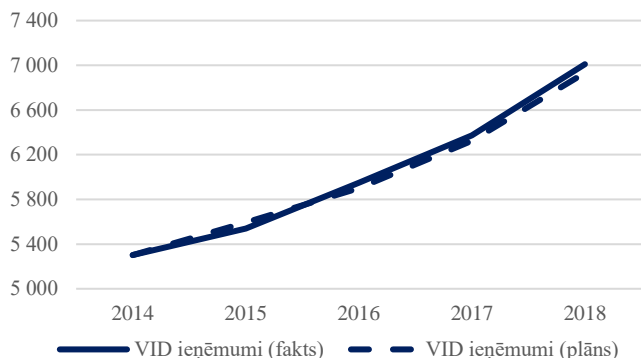




Fiskālās disciplīnas padome

## 2018. gada III. ceturkšņa ieņēmumu un izdevumu pārskats

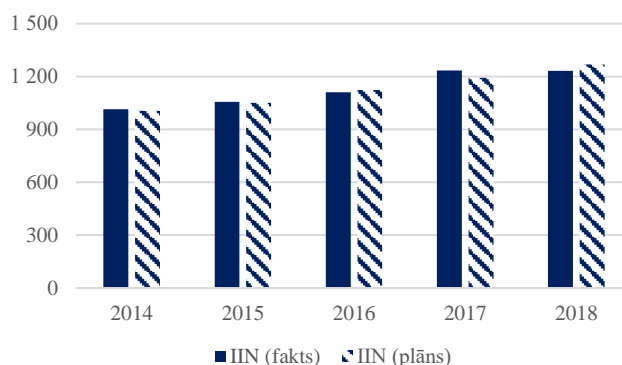
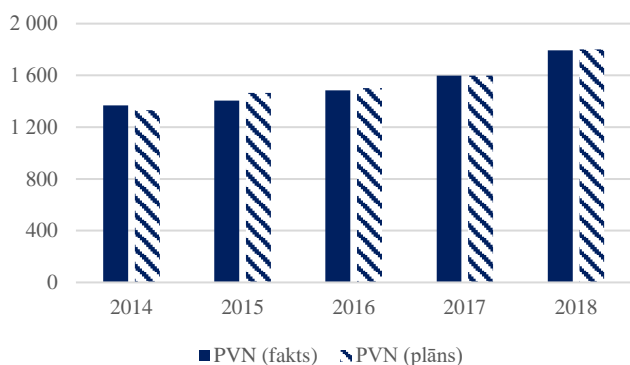
Nodokļu ieņēmumu prognozes saglabājās konservatīvas.



Kopš 2014. gada **nodokļu ieņēmumi tiek prognozēti konservatīvi**, līdz ar to trešajā ceturksnī visbiežāk faktiskie ieņēmumi ir lielāki par plānotajiem.

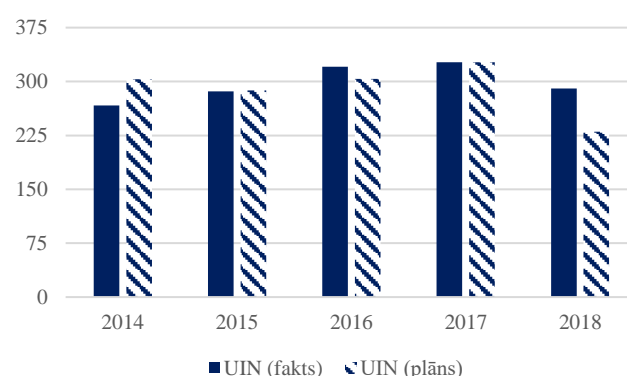
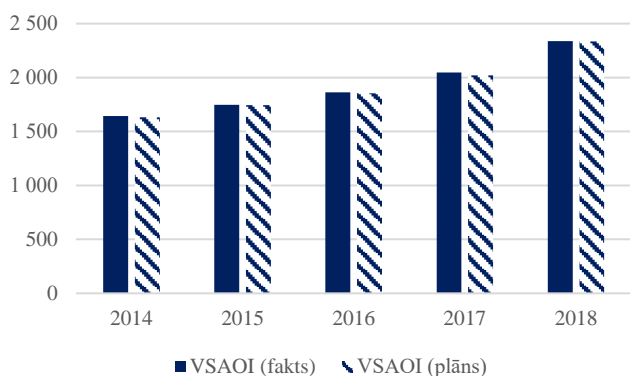
1. attēls. Nodokļu ieņēmumu (iesk. VSAOI) plāna izpilde 2014. gada 3. ceturksnī - 2018. gada 3. ceturksnī, milj. euro. Avots: Valsts ieņēmumu dienests

PVN, IIN, VSAOI un UIN ieņēmumi gandrīz vienmēr sasniedz plānoto līmeni.



2. attēls. PVN ieņēmumu plāna izpilde 2014. gada 3. ceturksnī - 2018. gada 3. ceturksnī, milj. euro. Avots: Valsts ieņēmumu dienests

3. attēls. IIN ieņēmumu plāna izpilde 2014. gada 3. ceturksnī - 2018. gada 3. ceturksnī, milj. euro. Avots: Valsts ieņēmumu dienests



4. attēls. VSAOI ieņēmumu plāna izpilde 2014. gada 3. ceturksnī - 2018. gada 3. ceturksnī, milj. euro. Avots: Valsts ieņēmumu dienests

5. attēls. UIN ieņēmumu plāna izpilde 2014. gada 3. ceturksnī - 2018. gada 3. ceturksnī, milj. euro. Avots: Valsts ieņēmumu dienests

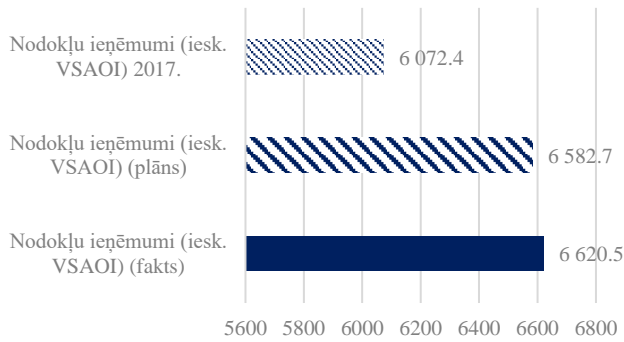
Līdzīgs novērojums ir arī par četrām lielākajām ieņēmumu pozīcijām – pievienotās vērtības nodokli (PVN), iedzīvotāju ienākumu nodokli (IIN), valsts sociālās apdrošināšanas obligātās iemaksām (VSAOI), kā arī uzņēmumu ienākuma nodokli (UIN). Šajās pozīcijās **pēdējo gadu laikā ieņēmumi pirmajos trijos ceturkšņos ir bijuši tuvu plānotajam līmenim, lai gan šogad UIN ir spējis ievērojami pārsniegt plānoto līmeni.**



Fiskālās disciplīnas  
padome

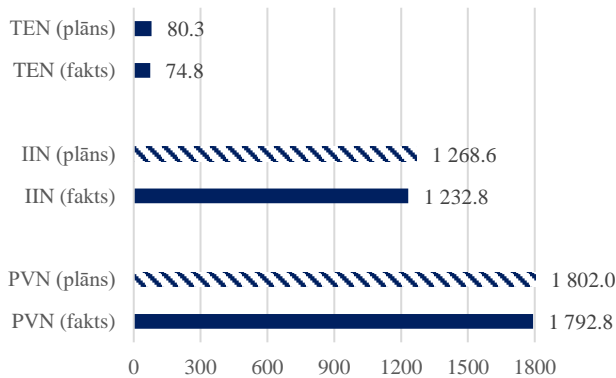
## 2018. gada III. ceturkšņa ieņēmumu un izdevumu pārskats

Nodokļu ieņēmumu izpilde pēc 2018. gada 3. ceturkšņa bija augstāka nekā plānots.



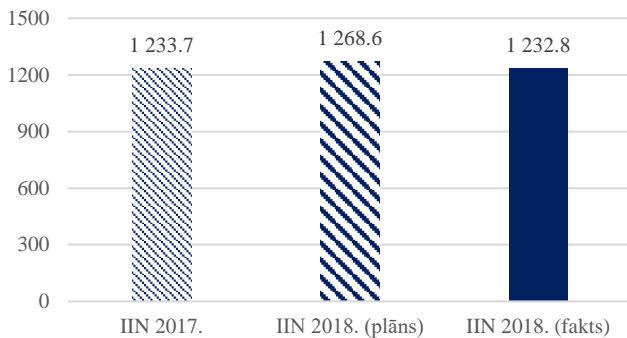
2018. gada pirmajos trijos ceturkšņos nodokļu ieņēmumi (iesk. VSAOI) bija 6,62 miljardi eiro, kas ir par **37,8 miljoniem eiro vairāk nekā plānots, kā arī par 9% vairāk nekā 2017. gada pirmajos trijos ceturkšņos.**

6. attēls. Nodokļu ieņēmumu (iesk. VSAOI) plāna izpilde, milj. eiro.  
Avots: Valsts ieņēmumu dienests



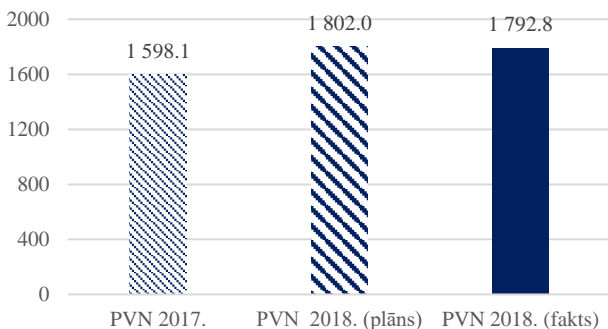
2018. gada pirmajos trijos ceturkšņos negatīvas plāna novirzes bija lielākajos nodokļu posteņos, kā IIN ieņēmumos un PVN ieņēmumos. Tāpat arī lielākās novirzes bija transportlīdzekļu ekspluatācijas nodokļa (TEN) ieņēmumos.

7. attēls. Būtiskāko nodokļu novirzes no ieņēmumu plāna pēc 2018. gada 2. ceturkšņa, milj. eiro. Avots: Valsts ieņēmumu dienests



2018. gada pirmajos trijos ceturkšņos IIN ieņēmumi bija par **0,1% zemāki** nekā 2017. gada pirmajos trijos ceturkšņos. Kopumā 2018. gada pirmajos trīs ceturkšņos tika iekasēts par 35,8 miljoniem eiro mazāk nekā bija plānots.

8. attēls. IIN ieņēmumu plāna izpilde pēc 2018. gada 3. ceturkšņa, milj. eiro. Avots: Valsts ieņēmumu dienests



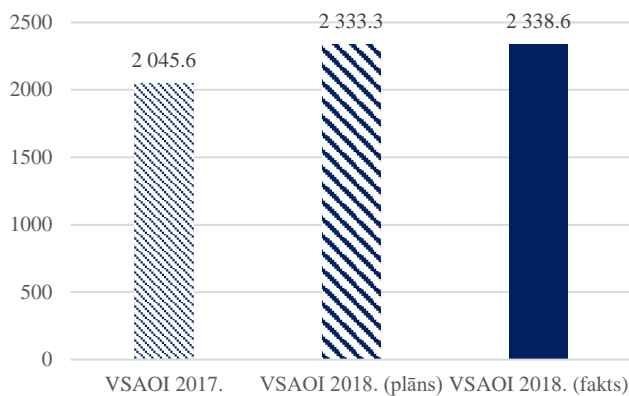
2018. gada pirmajos trijos ceturkšņos PVN ieņēmumi bija par **12,2% augstāki** nekā 2017. gada pirmajos trijos ceturkšņos. Kopumā 2018. gada pirmajos trijos ceturkšņos tika iekasēts par 9,2 miljoniem eiro mazāk nekā bija plānots.

9. attēls. PVN ieņēmumu plāna izpilde pēc 2018. gada 3. ceturkšņa, milj. eiro. Avots: Valsts ieņēmumu dienests



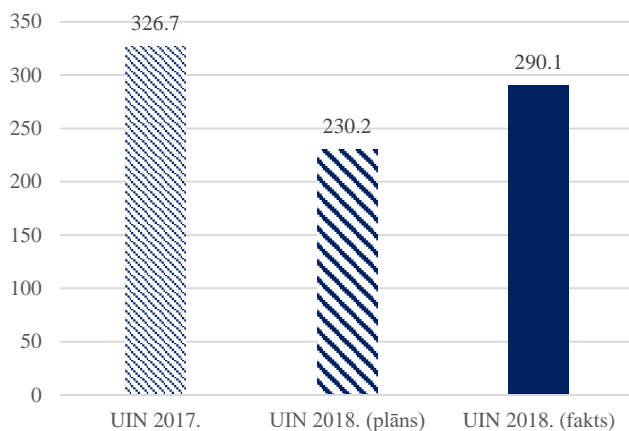
Fiskālās disciplīnas padome

## 2018. gada III. ceturkšņa ieņēmumu un izdevumu pārskats



2018. gada pirmajos trijos ceturkšņos VSAOI ieņēmumi bija par **14,3% augstāki** nekā 2017. gada pirmajos trijos ceturkšņos. Kopumā 2018. gada pirmajos trijos ceturkšņos VSAOI tika iekasēts par 5,3 miljoniem eiro vairāk nekā plānots.

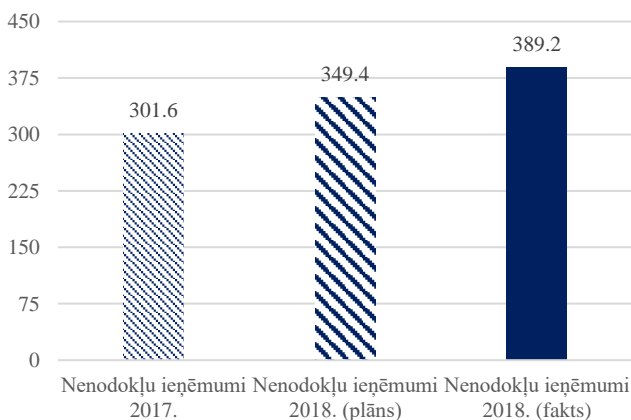
10. attēls. VSAOI ieņēmumu plāna izpilde pēc 2018. gada 3. ceturkšņa, milj. eiro. Avots: Valsts ieņēmumu dienests



2018. gada pirmajos trijos ceturkšņos UIN ieņēmumi bija par **11,2% zemāki** nekā 2017. gada pirmajos trijos ceturkšņos. Kopumā 2018. gada pirmajos trijos ceturkšņos UIN tika iekasēts par 59,9 miljoniem eiro vairāk nekā plānots.

11. attēls. UIN ieņēmumu plāna izpilde pēc 2018. gada 3. ceturkšņa, milj. eiro. Avots: Valsts ieņēmumu dienests

Nenodokļu ieņēmumi izpilde pēc 2018. gada 3. ceturkšņa arī bija augstāka nekā plānots.



2018. gada pirmajos trijos ceturkšņos nenodokļu ieņēmumi bija 389,2 miljoni eiro, **kas ir par 39,8 miljoniem eiro vairāk nekā plānots.**

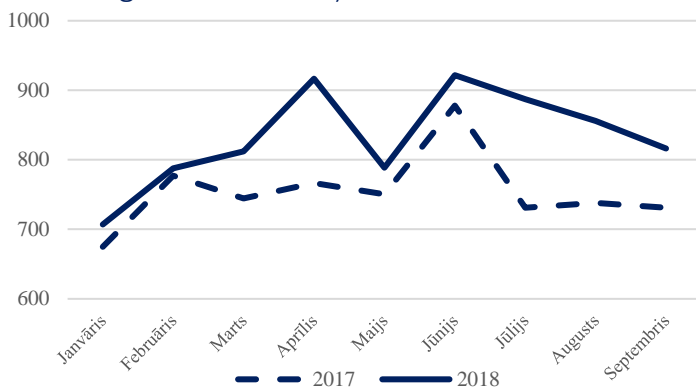
12. attēls. Nenodokļu ieņēmumu plāna izpilde pēc 2018. gada 3. ceturkšņa, milj. eiro. Avots: Valsts ieņēmumu dienests



Fiskālās disciplīnas padome

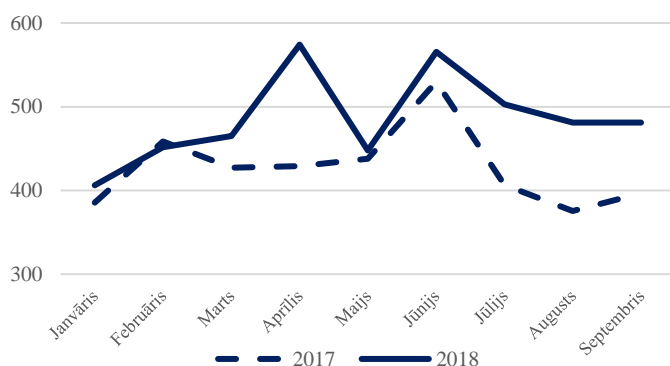
## 2018. gada III. ceturkšņa ieņēmumu un izdevumu pārskats

Pēc 2018. gada 3. ceturkšņa valsts budžeta izdevumos vērojamas nevienmērīgas izmaiņas.



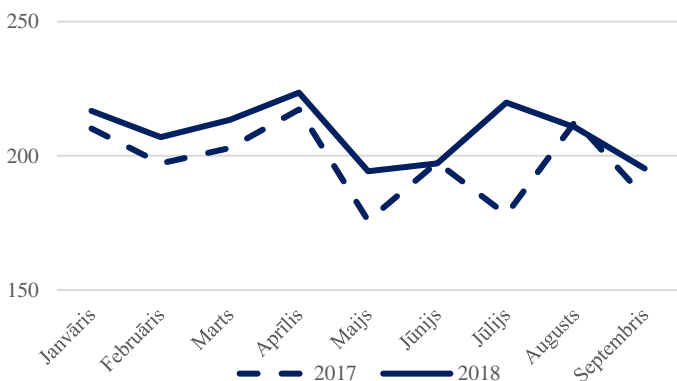
Konsolidētā kopbudžeta izdevumi pēc 2018. gada pirmajiem trijiem ceturkšņiem bija 7,5 miljardi eiro, kas ir **vairāk nekā 2017. gada attiecīgajā periodā**, kad tika iztērēti 6,8 miljardi eiro.

13. attēls. Konsolidētā kopbudžeta izdevumi pēc 2018. gada 3. ceturkšņa, milj. eiro. Avots: Valsts kase



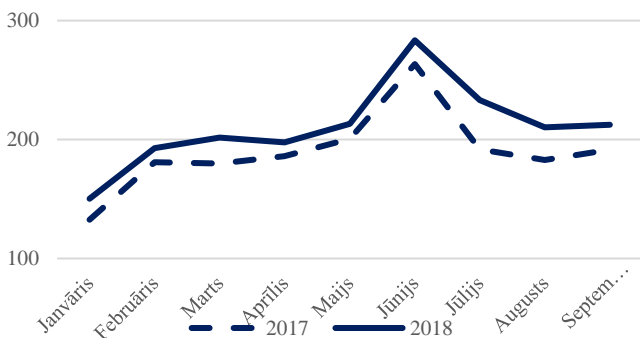
Pēc 2018. gada 3. ceturkšņa pamatbudžeta izdevumi bija 4,4 miljardi eiro, kas ir **vairāk nekā 2017. gada attiecīgajā periodā**, kad tika iztērēti 3,8 miljardi eiro.

14. attēls. Valsts pamatbudžeta izdevumi pēc 2018. gada 3. ceturkšņa, milj. eiro. Avots: Valsts kase



Pēc 2018. gada 3. ceturkšņa speciālā budžeta izdevumi bija 1,9 miljardi eiro, kas ir **vairāk nekā 2017. gada attiecīgajā periodā**, kad tika iztērēti 1,8 miljardi eiro.

15. attēls. Speciālā budžeta izdevumi pēc 2018. gada 3. ceturkšņa, milj. eiro. Avots: Valsts kase



Pēc 2018. gada 3. ceturkšņa pašvaldību budžeta izdevumi bija 1,9 miljardi eiro, kas ir **vairāk nekā 2017. gada attiecīgajā periodā**, kad tika iztērēti 1,7 miljardi eiro.

16. attēls. Pašvaldību budžeta izdevumi pēc 2018. gada 3. ceturkšņa, milj. eiro. Avots: Valsts kase



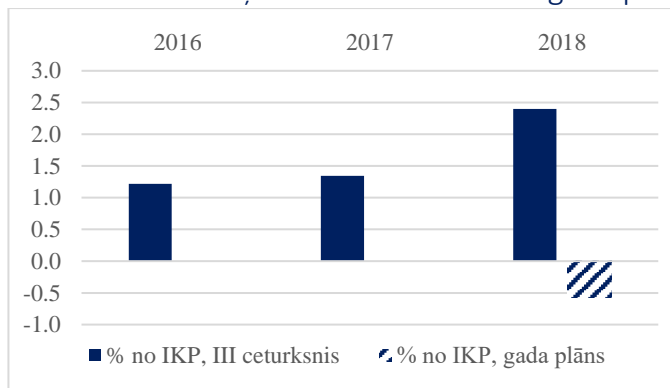
Fiskālās disciplīnas  
padome

## 2018. gada III. ceturkšņa ieņēmumu un izdevumu pārskats

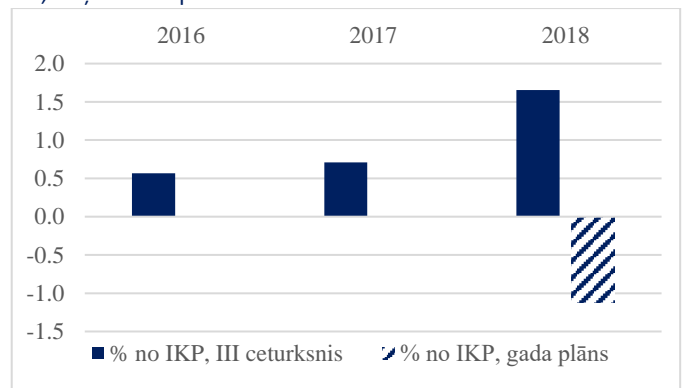
Pēc 2018. gada 3. ceturkšņa konsolidētā kopbudžeta bilance bija labāka nekā 2017. gada attiecīgajā periodā

Bilance	2016. gads, milj. eiro	2017. gads, milj. eiro	2018. gads, milj. eiro	2018. gada plāns, milj. eiro <sup>1</sup>
Konsolidētais kopbudžets	303,6	360,8	691,3	-163,7
Valsts pamatbudžets	141,3	190,4	475,9	-321,8
Speciālais budžets	12,3	63,8	148,8	125,9
Pašvaldību budžets	106,8	74,7	19,3	31,5
Atvasināto publisko personu budžets	44,2	33,0	48,8	0,6

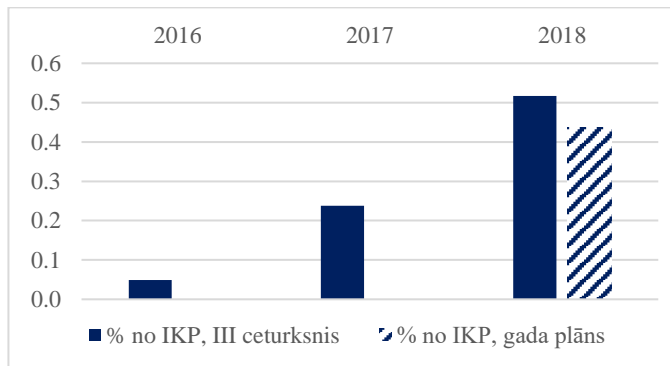
Pirmo trīs ceturkšņu bilances attālas no gada plāniem, izņemot pašvaldību budžeta bilanci



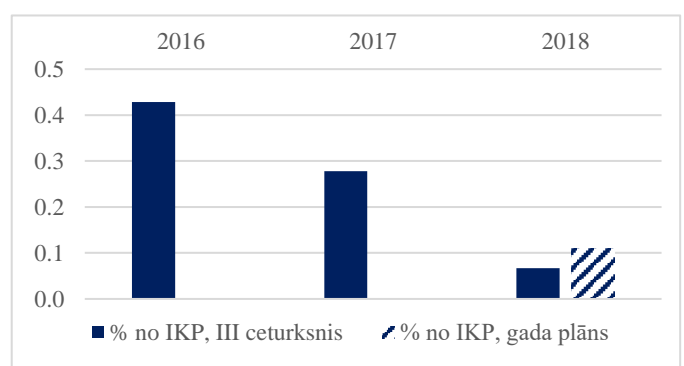
17. attēls. Konsolidētā kopbudžeta bilance 2016. gada 3. ceturksnī – 2018. gada 3. ceturksnī, % no IKP. Avots: Valsts kase



18. attēls. Valsts pamatbudžeta bilance 2016. gada 3. ceturksnī – 2018. gada 3. ceturksnī, % no IKP. Avots: Valsts kase



19. attēls. Speciālā budžeta bilance 2016. gada 3. ceturksnī – 2018. gada 3. ceturksnī, % no IKP. Avots: Valsts kase



20. attēls. Pašvaldību budžeta bilance 2016. gada 3. ceturksnī – 2018. gada 3. ceturksnī, % no IKP. Avots: Valsts kase

Konsolidētā kopbudžeta un valsts pamatbudžeta bilance pēc 2018. gada 3. ceturkšņa līdzīgi kā iepriekšējos gados ir pozitīva, konsolidētajai kopbudžeta bilancei % pret IKP **2018. gada 3. ceturksnī sasniedzot 2,4%**. Pašvaldību budžeta bilance savukārt uzrāda pretēju rezultātu, t.i. tā ir zemāka nekā gada plāns. Speciālā budžeta bilance salīdzinoši tuvu, tomēr nedaudz virs plānotā 2018. gada griezumā.

Pārskats veidots, balstoties uz [Valsts ieņēmuma dienesta](#) un [Valsts kases](#) ikmēneša publikācijām.

<sup>1</sup> Likuma "Par valsts budžetu 2018.gadam" paskaidrojumi. 2.nodaļa Fiskālais apskats. Pieejams: [http://www.fm.gov.lv/files/files/FMPask\\_D\\_050218\\_bud2018.pdf](http://www.fm.gov.lv/files/files/FMPask_D_050218_bud2018.pdf), skatīts: 18.10.2018.