



LATVIJAS REPUBLIKAS
FISKĀLĀS DISCIPLĪNAS PADOME

POLITIKAS IZMAIŅU IETEKMES UZ VALSTS SPECIĀLĀ SOCIĀLĀS APDROŠINĀŠANAS BUDŽETA IZPILDI NOVĒRTĒJUMS

RĪGA, 2015. GADA JŪLIJS

Saturs

Kopsavilkums	2
1 Ievads.....	4
2 Metodoloģija	4
2.1 Tvērums un mērķis	4
2.2 Pētījuma veikšanas laika ietvars.....	5
2.3 Informācijas avoti.....	5
3 Speciālā budžeta plānošanas shēma un iesaistītās puses	6
4 Valsts sociālās apdrošināšanas speciālajā budžetā iekļauto pensiju un pabalstu plānoto budžetu, faktiskās izpildes un starpību dinamika 2003. – 2014. gadu periodā	6
4.1 Nodarbinātības sociālo pabalstu speciālais budžets	7
4.2 Invaliditātes, maternitātes un slimības sociālo pabalstu speciālais budžets	8
4.3 Darba negadījumu sociālo pabalstu speciālais budžets	9
4.4 Valsts pensiju speciālais budžets	10
5 Politikas izmaiņu ietekme uz starpību starp sociālo pabalstu plānoto budžetu un izpildi 2008.-2014. gadu periodā 11	
5.1 Metodoloģija	11
5.2 Nodarbinātības sociālo pabalstu speciālais budžets	11
5.3 Invaliditātes, maternitātes un slimības sociālo pabalstu speciālais budžets	14
5.4 Darba negadījumu sociālo pabalstu speciālais budžets	16
5.5 Valsts pensiju speciālais budžets	18
6 Pielikums. 1. Pensiju un sociālo pabalstu starpības starp plānoto budžetu un izpildi 2003. – 2014. gados	20
7 Pielikums 2. Pārskats par identificētajām politikas izmaiņām, kas ietekmē sociālās apdrošināšanas speciālā budžeta izpildi	22
7.1 Nodarbinātības sociālo pabalstu speciālais budžets	22
7.2 Invaliditātes, maternitātes un slimības sociālo pabalstu speciālais budžets	23
7.3 Darba negadījumu sociālo pabalstu speciālais budžets	24
7.4 Valsts pensiju speciālais budžets	25

Kopsavilkums

Šajā dokumentā ir analizētas labklājības speciālā budžeta 4 sadaļas:

- Nodarbinātības sociālo pabalstu speciālais budžets,
- Invaliditātes, maternitātes un slimības sociālo pabalstu speciālais budžets,
- Darba negadījumu sociālo pabalstu speciālais budžets;
- Valsts pensiju speciālais budžets.

Šī pētījuma mērķi ir:

- 1) prezentēt starpības starp ikgadējo sākotnēji plānoto budžetu un faktisko izpildi gada beigās,
- 2) noteikt, kādu ietekmi uz faktisko izpildi ir atstājušas izmaiņas politikā, modelējot situāciju, ja politikas izmaiņas būtu bijušas iepļānotas sākotnējā budžeta prognozē, t.sk. noteikt, cik lielā mērā politikas izmaiņas izskaidro starpību rašanos.

Analīzes ietvaros ir izskatīti 18 likumdošanas akti un 159 to grozījumi¹, kas veikti laika periodā no 2008. līdz 2014. gadam. Identificējot politikas izmaiņas, kas ietekmējušas starpības starp sociālo pabalstu speciālo sākotnēji plānoto budžetu un faktisko izpildi, ir ņemti vērā grozījumi, kas veikti tekošajā gadā un kas saskaņā ar Likumprojekta anotāciju ietekmē tekošā gada budžetu.

Ir identificētas politikas izmaiņas, kas ietekmējušas starpības starp sociālo pabalstu speciālo sākotnēji plānoto budžetu un faktisko izpildi šādos normatīvajos aktos²:

Nodarbinātības sociālo pabalstu speciālā budžeta kontekstā:

- 2009. gadā - grozījumi likumā "Par apdrošināšanu bezdarba gadījumam" – izdevumu pieaugums par 5 182.38 tūkst. EUR.

Invaliditātes, maternitātes un slimības sociālo pabalstu speciālā budžeta kontekstā:

- 2009. gadā - grozījumi likumā "Par valsts pabalstu izmaksu" – izdevumu samazinājums par 4 676.13 tūkst. EUR;
- 2013.gadā – grozījumi likumā "Par valsts pensijām" – izdevumu pieaugums par 1 381.32 tūkst. EUR.

Darba negadījumu sociālo pabalstu speciālā budžeta kontekstā:

- 2009. gadā - grozījumi likumā "Par obligāto sociālo apdrošināšanu pret nelaimes gadījumiem darbā un arodslimībām" – izdevumu samazinājums par 104.15 tūkst. EUR;
- 2013.gadā - grozījumi likumā "Par obligāto sociālo apdrošināšanu pret nelaimes gadījumiem darbā un arodslimībām" – izdevumu pieaugums par 110.13 tūkst. EUR.

Valsts pensiju speciālā budžeta kontekstā:

- 2008. gadā - grozījumi likumā "Par valsts pensijām" – izdevumu pieaugums par 15 943.56 tūkst. EUR;
- 2009. gadā - grozījumi likumā "Par valsts pabalstu izmaksu" – izdevumu samazinājums par 125 639.58 tūkst. EUR un izdevumu pieaugums par 1 116.95 tūkst. EUR;
- 2010. gadā - grozījumi likumā "Par valsts pabalstu izmaksu" un likumā "Par valsts pensijām" – izdevumu pieaugums par 262 662.14 tūkst. EUR;
- 2013.gadā - grozījumi likumā "Par valsts pensijām" – izdevumu pieaugums par 13 156.44 tūkst. EUR;
- 2014.gadā - grozījumi likumā "Par valsts pensijām" – izdevumu pieaugums par 1 724.9 tūkst. EUR.

Secinājumi

Politikas izmaiņu ietekme uz starpību rašanos starp plānoto budžetu un faktisko izpildi caurmērā vērtējama kā nenozīmīga Nodarbinātības speciālā budžeta, Invaliditātes, maternitātes un slimības speciālā budžeta un Darba negadījumu speciālā budžeta kontekstā.

Savukārt valsts pensiju speciālā budžeta kontekstā politikas izmaiņas caurmērā izskaidro nozīmīgu daļu no starpībām starp ikgadējo plānoto budžetu un izpildi laika periodā no 2008. līdz 2014. gadam.

¹ Izvērstis pārskats par izskatītajiem normatīvajiem aktiem pieejams Pielikumā 3.

² Izvērstis pārskats par identificētajām politikas izmaiņām (normatīvo aktu grozījumiem), kas ietekmē budžeta izpildi pieejams Pielikumā 2.

NODARBINĀTĪBAS speciālais budžets, 2008-2014, EUR							
	2008	2009	2010	2011	2012	2013	2014
Plāns	45 973 859	103 135 725	185 410 486	124 005 531	68 420 551	66 934 629	71 365 115
Izpilde	56 475 961	195 459 849	126 453 552	62 269 632	58 173 003	74 315 449	85 335 195
Novirze	-10 502 102	-92 324 125	58 956 934	61 735 899	10 247 548	-7 380 820	-13 970 080
Koriģēta novirze (ņemot vērā gada laikā veiktās politikas izmaiņas)	-10 502 102	-87 141 741	58 956 934	61 735 899	10 247 548	-7 380 820	-13 970 080
Sākotnējās novirzes proporcija, ko izskaidro politikas izmaiņas (% no sākotnējās absolūtās novirzes)	0,00%	5,61%	0,00%	0,00%	0,00%	0,00%	0,00%
INVALIDITĀTES, MATERNITĀTES UN SLIMĪBAS speciālais budžets, 2008-2014, EUR							
	2008	2009	2010	2011	2012	2013	2014
Plāns	217 675 686	474 145 356	370 959 945	336 074 916	313 373 879	310 927 890	322 874 893
Izpilde	258 575 796	446 454 524	362 193 047	302 277 753	291 941 184	325 533 381	341 733 256
Novirze	-40 900 110	27 690 833	8 766 898	33 797 162	21 432 695	-14 605 490	-18 858 363
Koriģēta novirze (ņemot vērā gada laikā veiktās politikas izmaiņas)	-40 900 110	23 014 707	8 766 898	33 797 162	21 432 695	-13 224 166	-18 858 363
Sākotnējās novirzes proporcija, ko izskaidro politikas izmaiņas (% no sākotnējās absolūtās novirzes)	0,00%	16,89%	0,00%	0,00%	0,00%	9,46%	0,00%
DARBA NEGADĪJUMU speciālais budžets, 2008-2014, EUR							
	2008	2009	2010	2011	2012	2013	2014
Plāns	7 474 807	15 760 097	16 277 091	17 031 781	21 596 794	23 348 705	24 652 510
Izpilde	8 635 930	17 296 729	19 097 464	20 815 208	22 097 701	24 567 071	26 608 673
Novirze	-1 161 123	-1 536 632	-2 820 373	-3 783 427	-500 908	-1 218 367	-1 956 163
Koriģēta novirze (ņemot vērā gada laikā veiktās politikas izmaiņas)	-1 161 123	-1 640 786	-2 820 373	-3 783 427	-500 908	-1 108 237	-1 956 163
Sākotnējās novirzes proporcija, ko izskaidro politikas izmaiņas (% no sākotnējās absolūtās novirzes)	0,00%	-6,78%	0,00%	0,00%	0,00%	9,04%	0,00%
VALSTS PENSIJU speciālais budžets, 2008-2014, EUR							
	2008	2009	2010	2011	2012	2013	2014
Plāns	840 045 006	1 568 034 648	1 339 393 784	1 542 973 835	1 569 115 769	1 604 298 371	1 632 635 527
Izpilde	868 560 102	1 389 090 542	1 616 234 539	1 554 989 684	1 600 159 466	1 647 220 337	1 645 424 025
Novirze	-28 515 096	178 944 107	-276 840 755	-12 015 850	-31 043 696	-42 921 966	-12 788 498
Koriģēta novirze (ņemot vērā gada laikā veiktās politikas izmaiņas)	-17 309 896	54 421 480	-14 178 619	-12 015 850	-31 043 696	-29 765 524	-11 063 569
Sākotnējās novirzes proporcija, ko izskaidro politikas izmaiņas (% no sākotnējās absolūtās novirzes)	39,30%	69,59%	94,88%	0,00%	0,00%	30,65%	13,49%

1 Ievads

Fiskālās disciplīnas padome fiskālās rezerves apjoma noteikšanas procesā veic retrospektīvu analīzi valsts speciālā budžeta kontekstā ar mērķi noteikt starpību rašanās iemeslus starp speciālā valsts budžeta pozīciju plānoto budžetu un faktiskajām izpildēm.

Provizoriski ir identificēts, ka starpību rašanās iemesli var būt:

- Ekonomiskās svārstības valstī tekošajā gadā, ko nav iespējams prognozēt tekošā gada budžeta sastādīšanas laikā,
- Ekonomiskā krīze,
- Prognožu politiskums,
- Nepilnības budžeta plānošanas modelī,
- Nepieciešamība speciālā sociālā budžeta izdevumus sabalansēt ar sociālo iemaksu budžeta ieņēmumiem attiecīgajā gadā,
- Politikas izmaiņas– grozījumu veikšana normatīvajos aktos, kas ietekmē tekošā gada sociālā budžeta izpildes rezultātus.

Šajā pētījumā ir analizēta politikas izmaiņu ietekme uz starpību rašanos starp speciālā valsts budžeta pozīciju plānoto budžetu un faktiskajām izpildēm 2008.-2014. gadu periodā.

2 Metodoloģija

2.1 Tvērums un mērķis

Šajā dokumentā ir analizētas labklājības speciālā budžeta 4 sadaļas:

- Nodarbinātības sociālo pabalstu speciālais budžets,
- Invaliditātes, maternitātes un slimības sociālo pabalstu speciālais budžets,
- Darba negadījumu sociālo pabalstu speciālais budžets;
- Valsts pensiju speciālais budžets.

Starpības starp minēto speciālā budžeta pozīciju plānoto budžetu un faktiskajām izpildēm prezentētas par laika periodu no 2003. līdz 2014.gadam. Politikas izmaiņu ietekme uz starpību rašanos ir novērtēta laika periodam no 2008. līdz 2014.gadam.

Pētījumā ietverts datu kopums, kas veido ~29% no LR valsts budžeta (atbilstoši 2014.gada datiem). Naudas summas uzrādītas eiro.

	2014		
	EUR	% no valsts budžeta	Ietverts pētījumā
Valsts budžets, t.sk.:	7 253 942 233	100,00%	
Pamatbudžets	5 154 045 714	71,05%	
Speciālais budžets (sociālā apdrošināšana), t.sk.:	2 309 898 274	31,84%	
Valsts pensiju speciālais budžets, t.sk.	1 650 739 944	22,76%	
Sociālie pabalsti	1 641 849 983	22,63%	22,63%
Nodarbinātības speciālais budžets, t.sk.	126 011 385	1,74%	
Sociālie pabalsti	97 331 288	1,34%	1,34%
Darba negadījumu speciālais budžets, t.sk.	32 123 490	0,44%	
Sociālie pabalsti	29 195 362	0,40%	0,40%
Invaliditātes, maternitātes un slimības speciālais budžets, t.sk.	438 622 300	6,05%	
Sociālie pabalsti	355 032 698	4,89%	4,89%
		Ietverts pētījumā (% no valsts budžeta)	29,27%

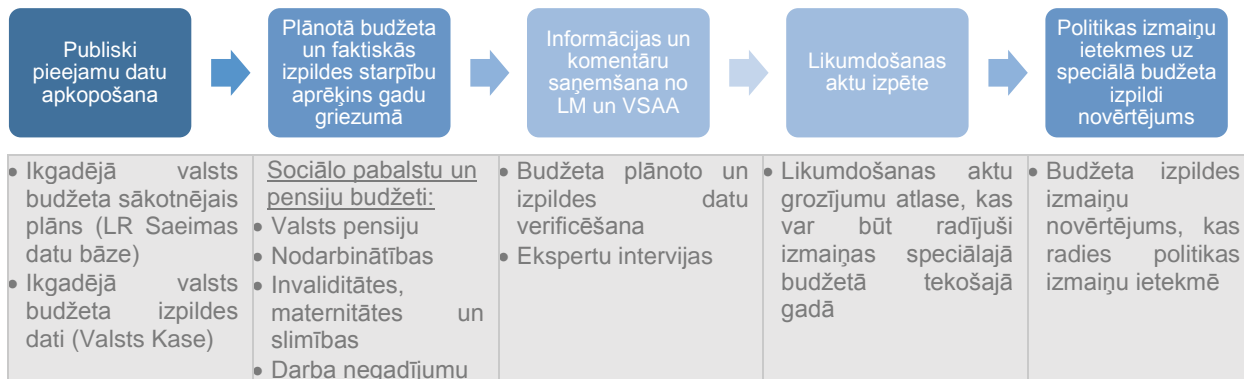
Šī pētījuma mērķi ir:

- 1) prezentēt starpības starp ikgadējo sākotnēji plānoto budžetu un faktisko izpildi gada beigās,

- 2) noteikt, kādu ietekmi uz faktisko izpildi ir atstājušas izmaiņas politikā, modelējot situāciju, ja politikas izmaiņas būtu bijušas iepļānotas sākotnējā budžeta prognozē.

2.2 Pētījuma veikšanas laika ietvars

Pētījums veikts laika posmā no 2014. gada 3.novembra līdz 21. novembrim.



2.3 Informācijas avoti

Nozīmīgākie informācijas avoti šī pētījuma veikšanai ir

1. Sākotnēji plānotie budžeti 2003.-2014. gadiem – LR Saeimas likumdošanas aktu datu bāze www.saeima.lv,
2. Faktiskās budžetu izpildes dati 2003.-2014. gadiem – Valsts Kases datu bāze www.kase.gov.lv,
3. Politikas izmaiņas 2008.-2014. gadiem (normatīvo aktu grozījumi) www.likumi.lv un Saeimas likumdošanas aktu datu bāze.

Izmantotie informācijas avoti detalizēti uzskaitīti zemāk.

Normatīvie akti:

Nr.	Normatīvais akts
1.	Likumi "Par valsts budžetu [2008.-2014.] gadam"
2.	Valsts sociālo pabalstu likums
3.	Par valsts sociālo apdrošināšanu
4.	Par valsts pabalstu izmaksu
5.	Par valsts pensijām
6.	Mikrouzņēmuma nodokļa likums
7.	Par apdrošināšanu bezdarba gadījumam
8.	Bezdarbnieku un darba meklētāju atbalsta likums
9.	21.10.2008. MK noteikumi Nr.866 "Vidējās apdrošināšanas iemaksu algas aprēķināšanas kārtība bezdarbnieka pabalsta apmēra noteikšanai un bezdarbnieka pabalsta un apbedīšanas pabalsta piešķiršanas, aprēķināšanas un izmaksas kārtība"
10.	Par maternitātes un slimības apdrošināšanu
11.	28.07.1998. MK noteikumi Nr.270 "Vidējās apdrošināšanas iemaksu algas aprēķināšanas kārtība un valsts sociālās apdrošināšanas pabalstu piešķiršanas, aprēķināšanas un izmaksas kārtība"
12.	03.04.2001. MK noteikumi Nr.152 "Darbnespējas lapu izsniegšanas kārtība"
13.	Par obligāto sociālo apdrošināšanu pret nelaimes gadījumiem darbā un arodslimībām
14.	23.08.2001. MK noteikumi Nr.378 "Darbā nodarītā kaitējuma atlīdzības aprēķināšanas, finansēšanas un izmaksas kārtība"
15.	16.02.1999. MK noteikumi Nr.50 "Obligātās sociālās apdrošināšanas pret nelaimes gadījumiem darbā un arodslimībām apdrošināšanas atlīdzības piešķiršanas un aprēķināšanas kārtība"
16.	Valsts fondēto pensiju likums
17.	27.05.2003 MK noteikumi Nr.272 "Noteikumi par valsts fondēto pensiju shēmas darbību"
18.	29.06.1999 MK noteikumi Nr.237 "Kārtība, kādā bijušajiem Latvijas Republikas Augstākās padomes deputātiem piešķiramas, izmaksājamas un pārrēķināmas speciālās valsts pensijas"

Interneta resursi:

Nr.	Nosaukums	Interneta vietne
1.	Latvijas Republikas tiesību akti	www.likumi.lv
2.	Latvijas Republikas Saeimas likumdošanas datu bāze	www.saeima.lv
3.	Finanšu ministrija	www.fm.gov.lv
4.	Valsts Kase	www.kase.gov.lv
5.	Valsts sociālās apdrošināšanas aģentūra	www.vsaa.lv
6.	Labklājības ministrija	www.lm.gov.lv

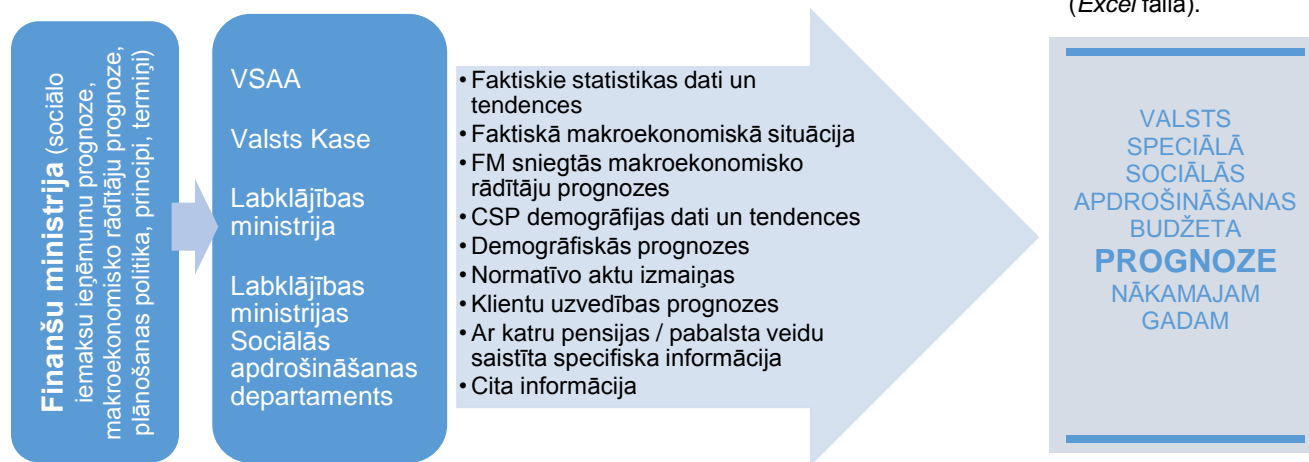
Intervijas

Nr.	Intervējamā persona	Organizācija, amats	Intervijas datums
1.	Ilonda Stepanova	Finanšu ministrijas Budžeta departamenta direktore	04.11.2014
2.	Indra Kārklīņa	Labklājības ministrijas Finanšu vadības departamenta direktore	06.11.2014
3.	Ilze Štrausa	Labklājības ministrijas Finanšu vadības departamenta vadošā finansiste	06.11.2014
4.	Irina Vihareva	Valsts sociālās apdrošināšanas aģentūras Finanšu vadības departamenta Plānu-finanšu daļas vadītāja	13.11.2014

3 Speciālā budžeta plānošanas shēma un iesaistītās puses

Valsts speciālā sociālās apdrošināšanas budžeta plānošanas procesa dažādos etapos piedalās četras organizācijas / organizāciju struktūrvienības. Plānošana notiek, ņemot vērā virkni informācijas avotu, faktoru (skat. attēlu).

Detalizētāka informācija par Valsts speciālā sociālās apdrošināšanas budžeta plānošanas procesu – Pielikumā 4 (Excel failā).



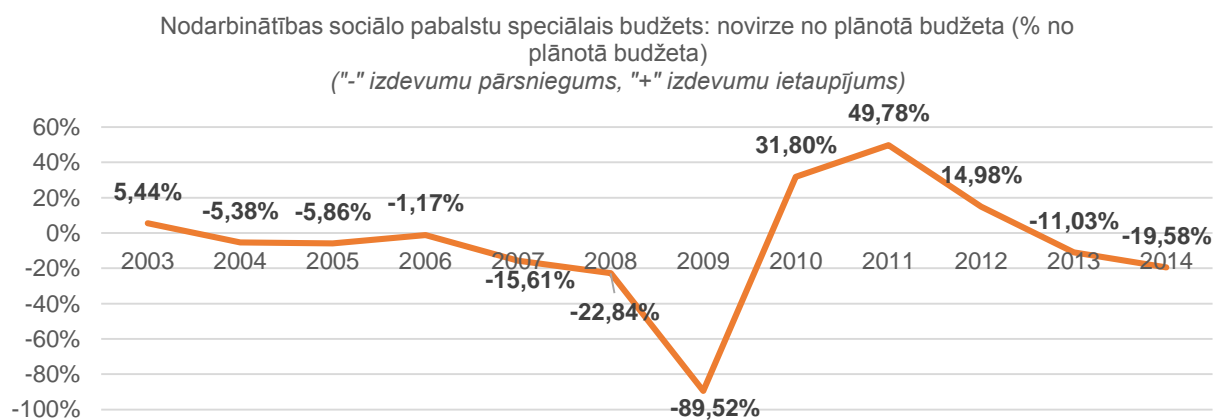
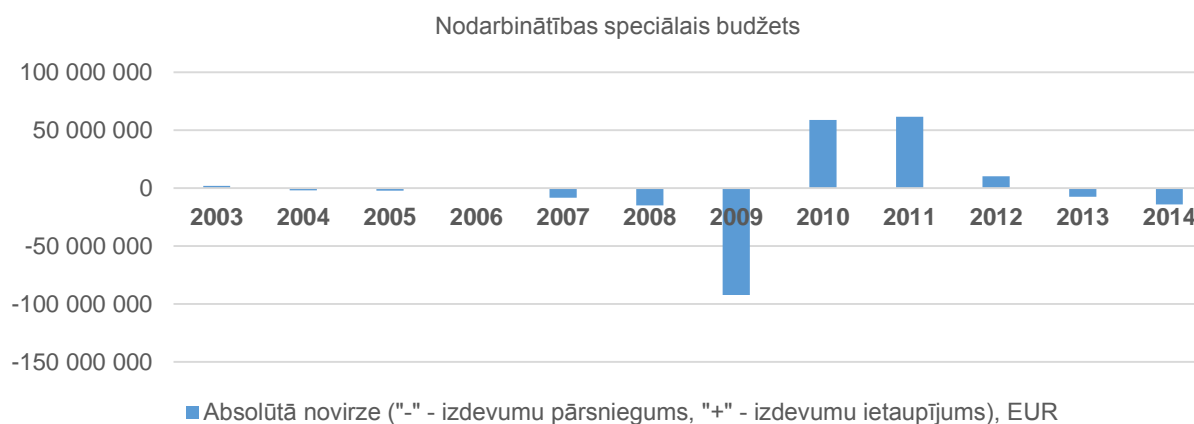
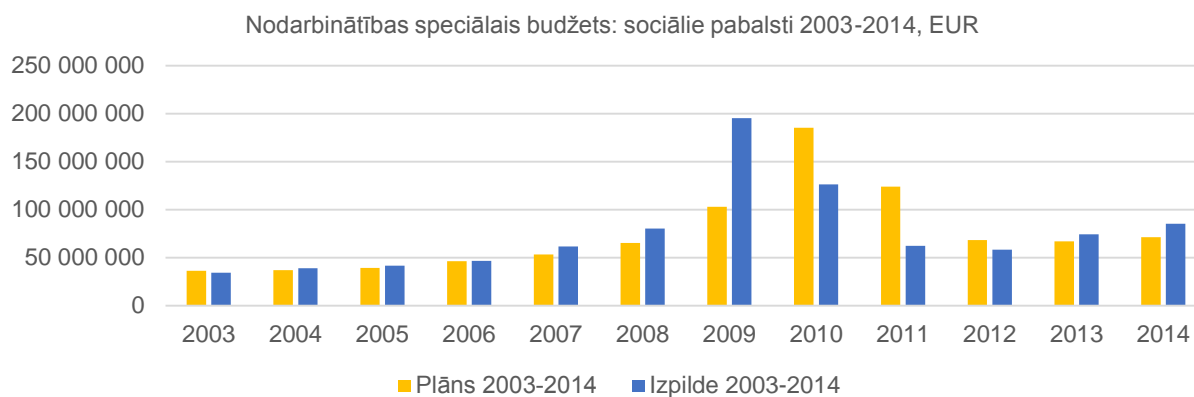
4 Valsts sociālās apdrošināšanas speciālajā budžetā iekļauto pensiju un pabalstu plānoto budžetu, faktiskās izpildes un starpību dinamika 2003. – 2014. gadu periodā

Šajā sadaļā tiek apskatītas četri sociālie budžeti, ņemot vērā tikai sociālajos pabalstos izmaksātās summas³:

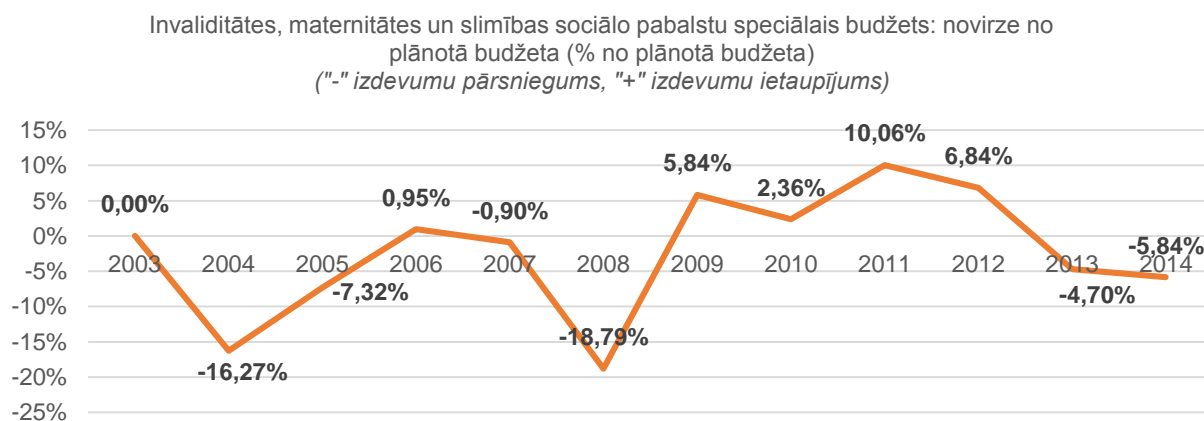
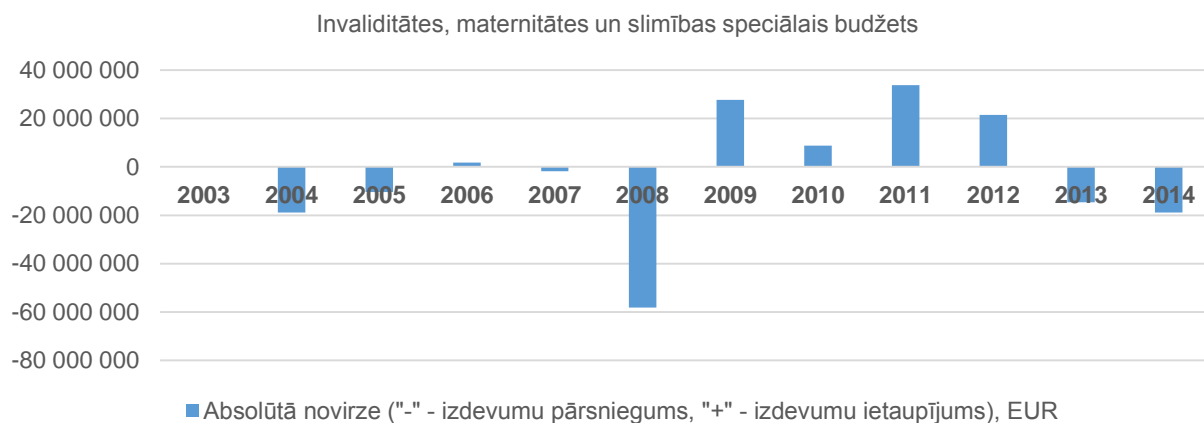
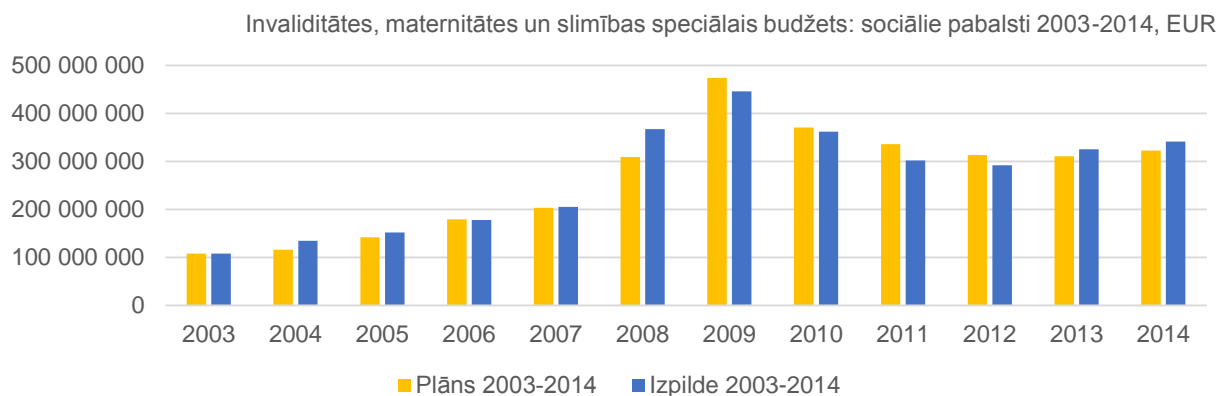
- Nodarbinātības speciālais budžets;
- Invaliditātes, maternitātes un slimības speciālais budžets;
- Darba negadījumu speciālais budžets;
- Valsts pensiju speciālais budžets.

³ Pārskats par pensiju un sociālo pabalstu plānotā budžeta, izpildes un starpību dinamiku 2003.-2014.gados pieejams Pielikumā 1.

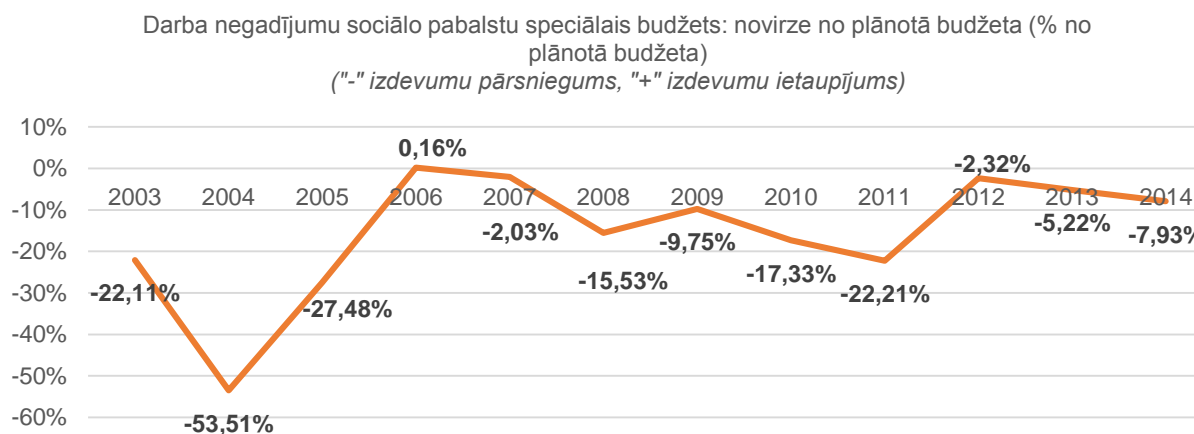
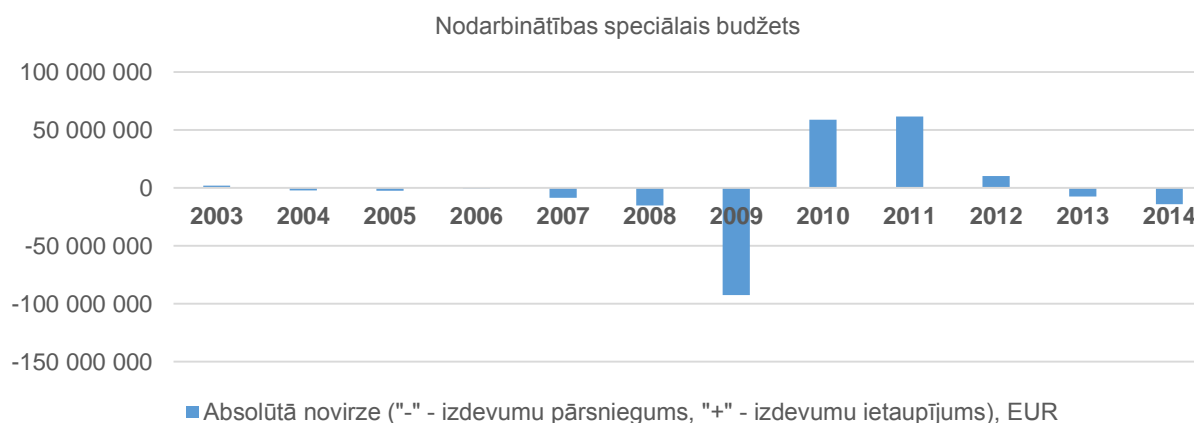
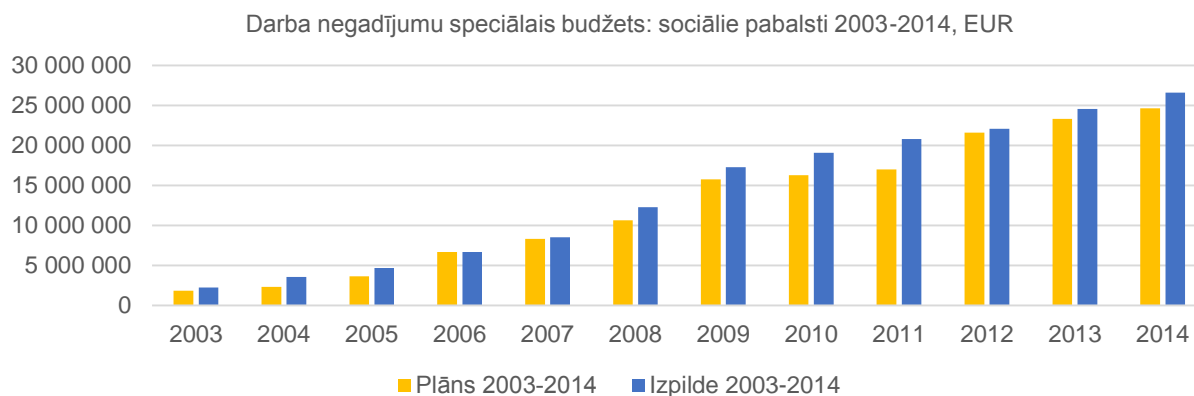
4.1 Nodarbinātības sociālo pabalstu speciālais budžets



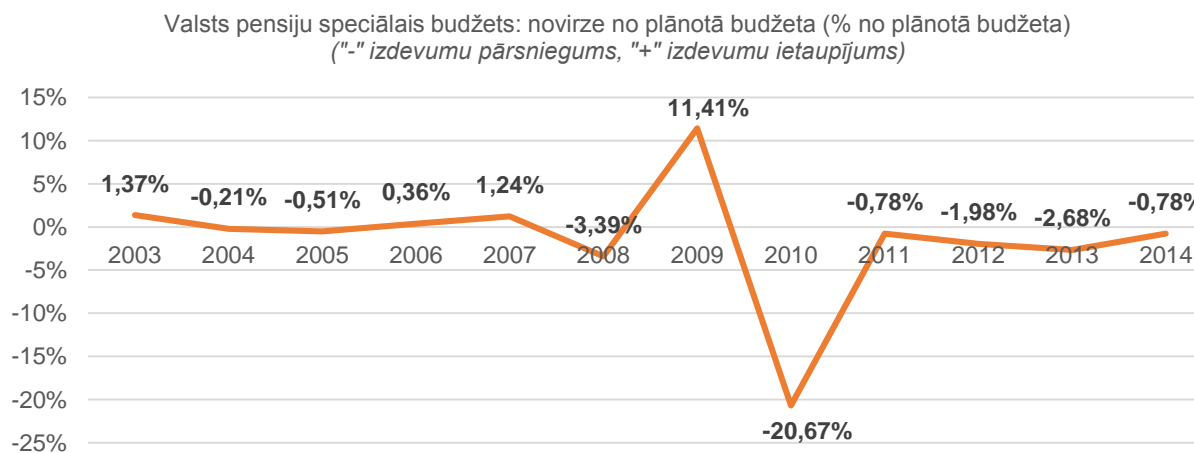
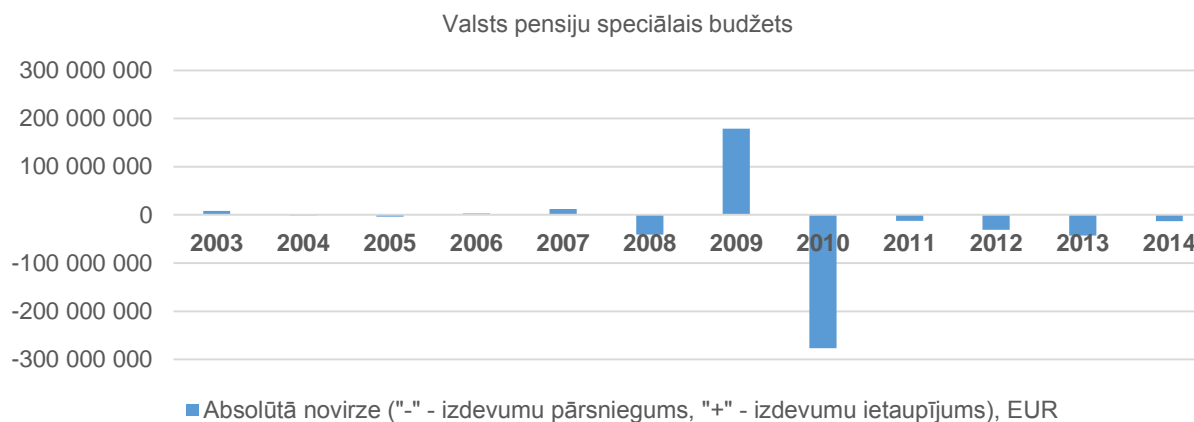
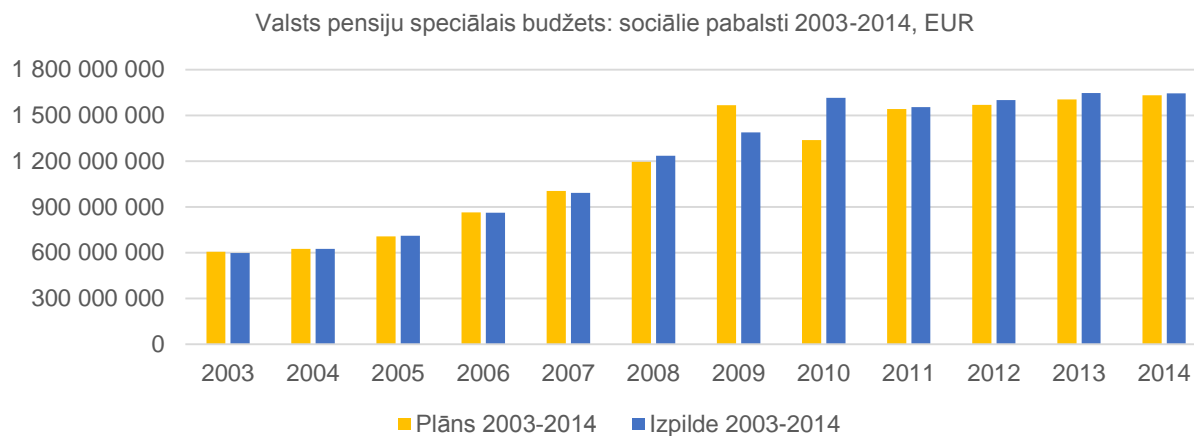
4.2 Invaliditātes, maternitātes un slimības sociālo pabalstu speciālais budžets



4.3 Darba negadījumu sociālo pabalstu speciālais budžets



4.4 Valsts pensiju speciālais budžets



5 Politikas izmaiņu ietekme uz starpību starp sociālo pabalstu plānoto budžetu un izpildi 2008.-2014. gadu periodā

5.1 Metodoloģija

Politikas izmaiņu ietekme uz starpību starp plānoto budžetu un faktisko izpildi tiek analizēta 2008.-2014. gadu periodā šādu iemeslu dēļ:

- 1) kā redzams iepriekšējā sadaļā, 2003.-2007. gadu periodā starpības starp plānoto budžetu un izpildi bijušas salīdzinoši nenozīmīgākas nekā 2008.-2014. gadu periodā;
- 2) 2008.-2014. gadu perioda aktualitāte (speciālā budžeta struktūra, plānošanas metodoloģija, ekonomiskā situācija u.c.).

Ar politikas izmaiņām šī pētījuma kontekstā tiek saprasti **grozījumi sociālajos likumos**⁴, kas nebija paredzēti, plānojot tekošā gada budžetu un kas ietekmē tekošā gada nodarbinātības / invaliditātes, maternitātes un slimības / valsts pensiju / darba negadījumu sociālo pabalstu vai pensiju speciālo budžetu.

Lai novērtētu, kā politikas izmaiņas ir ietekmējušas ikgadējo sociālo pabalstu speciālā budžeta izpildes rezultātus, tika veikti šādi secīgi soļi:

1. Apkopoti atbilstošās jomas (nodarbinātības / invaliditātes, maternitātes un slimības / valsts pensiju / darba negadījumu) sociālo likumu grozījumi.
2. Identificēti minēto likumu grozījumi, kas var tikt uzskatīti par **politikas izmaiņām, kas ietekmē tekošā gada budžetu**. Par tādiem ir uzskatīti grozījumi, kas veikti tekošajā gadā un kas saskaņā ar Likumprojekta anotāciju ietekmē tekošā gada budžetu.
3. Novērtēta minēto grozījumu ietekme uz starpību starp plānoto budžetu un izpildi, veicot šādus secīgus soļus:
 - a. modelēta situācija, pieņemot, ka politikas izmaiņas, kas ietekmējušas tekošā gada budžeta izpildi, būtu bijušas iepļānotas sākotnējā plānotajā budžetā;
 - b. noteikts, cik liela būtu bijusi starpība starp plānoto budžetu un izpildi, ja politikas izmaiņas, kas ietekmējušas tekošā gada budžeta izpildi, būtu bijušas iepļānotas sākotnējā plānotajā budžetā;
 - c. novērtēts, cik lielā mērā politikas izmaiņas izskaidro starpību rašanos starp plānoto budžetu un izpildi.

5.2 Nodarbinātības sociālo pabalstu speciālais budžets

Izskatīti šādu normatīvo aktu grozījumi, kas attiecas uz laika periodu no 2008. līdz 2014. gadam nodarbinātības sociālo pabalstu speciālā budžeta kontekstā:

- Valsts sociālo pabalstu likums
- Par valsts sociālo apdrošināšanu
- Par valsts pabalstu izmaksu
- Par valsts pensijām
- Mikrouzņēmuma nodokļa likums
- Par apdrošināšanu bezdarba gadījumam
- Bezdarbnieku un darba meklētāju atbalsta likums
- 21.10.2008. MK noteikumi Nr.866 "Vidējās apdrošināšanas iemaksu algas aprēķināšanas kārtība bezdarbnieka pabalsta apmēra noteikšanai un bezdarbnieka pabalsta un apbedīšanas pabalsta piešķiršanas, aprēķināšanas un izmaksas kārtība"

⁴ Sociālo likumu bāze – atbilstoši www.vsaa.lv uzrādītajiem normatīvajiem aktiem

Politikas izmaiņu novērtētā ietekme uz nodarbinātības sociālo pabalstu speciālo budžetu 2008.-2014.gados

Politikas izmaiņas, kas veiktas tekošajā gadā un ietekmē tekošā gada budžeta izmaiņas				
Gads	Izdevumu samazinājums, tūkst. LVL	Izdevumu pieaugums, tūkst. LVL	Izdevumu samazinājums, tūkst. EUR	Izdevumu pieaugums, tūkst. EUR
2008	0,00	0,00	0,00	0,00
2009	0,00	3642,20	0,00	5182,38
2010	0,00	0,00	0,00	0,00
2011	0,00	0,00	0,00	0,00
2012	0,00	0,00	0,00	0,00
2013	0,00	0,00	0,00	0,00
2014	0,00	0,00	0,00	0,00

Budžeta izpildi ietekmējošie grozījumi 2008.-2014. gadu periodā notikuši šādos normatīvajos aktos:

- 2009. gadā - likumā "Par apdrošināšanu bezdarba gadījumam"

Izvērsts pārskats par identificētajām politikas izmaiņām (normatīvo aktu grozījumiem), kas ietekmē budžeta izpildi – Pielikumā 2.

Izvērsts pārskats par izskatītajiem normatīvajiem aktiem - Pielikumā 3.

Tabulā zemāk atspoguļota minēto politikas izmaiņu ietekme uz starpību starp nodarbinātības sociālo pabalstu plānoto budžetu un faktisko izpildi.

Politikas izmaiņu ietekme uz NODARBINĀTĪBAS SPECIĀLO BUDŽETU 2008-2014, EUR							
	2008	2009	2010	2011	2012	2013	2014
Plānots (Likums "Par valsts budžetu")	65 414 908	103 135 725	185 410 486	124 005 531	68 420 551	66 934 629	71 365 115
Budžeta izmaiņas politikas izmaiņu rezultātā ("-" izdevumu samazinājums, "+" izdevumu palielinājums): tekošā gadā veiktas politikas izmaiņas		5 182 384					
Koriģēts plāns (ņemot vērā budžeta izmaiņas tekošā gada laikā veiktās politikas izmaiņu rezultātā)	65 414 908	108 318 109	185 410 486	124 005 531	68 420 551	66 934 629	71 365 115
Izpilde (Valsts kase)	80 358 053	195 459 849	126 453 552	62 269 632	58 173 003	74 315 449	85 335 195
Koriģēta absolūtā novirze ("-" - izdevumu pārsniegums, "+" - izdevumu ietaupījums)	-14 943 145	-87 141 741	58 956 934	61 735 899	10 247 548	-7 380 820	-13 970 080
Sākotnējā absolūtā novirze	-14 943 145	-92 324 125	58 956 934	61 735 899	10 247 548	-7 380 820	-13 970 080
Sākotnējās novirzes proporcija, ko izskaidro politikas izmaiņas (% no sākotnējās absolūtās novirzes)	0,00%	5,61%	0,00%	0,00%	0,00%	0,00%	0,00%

Secinājumi

- Politikas izmaiņas, kas veiktas tekošajā gadā, ir ietekmējušas nodarbinātības speciālā budžeta izpildi 2009. gadā. Ja minētās politikas izmaiņas būtu bijušas iepriekšējā budžeta prognozē, absolūtā novirze starp budžeta prognozi un faktisko izpildi 2009. gadā būtu bijusi -87.1 milj. EUR esošo -92.3 milj. EUR vietā. Var secināt, ka minētās politikas izmaiņas izskaidro starpības rašanos 5.61% (no sākotnējās novirzes) apmērā.

5.3 Invaliditātes, maternitātes un slimības sociālo pabalstu speciālais budžets

Izskatīti šādu normatīvo aktu grozījumi, kas attiecas uz laika periodu no 2008. līdz 2014. gadam invaliditātes, maternitātes un slimības sociālo pabalstu speciālā budžeta kontekstā:

- Valsts sociālo pabalstu likums
- Par valsts sociālo apdrošināšanu
- Par valsts pabalstu izmaksu
- Par valsts pensijām
- Mikrouzņēmuma nodokļa likums
- Par maternitātes un slimības apdrošināšanu
- 28.07.1998. MK noteikumi Nr.270 "Vidējās apdrošināšanas iemaksu algas aprēķināšanas kārtība un valsts sociālās apdrošināšanas pabalstu piešķiršanas, aprēķināšanas un izmaksas kārtība"
- 03.04.2001. MK noteikumi Nr.152 "Darbnespējas lapu izsniegšanas kārtība"

Politikas izmaiņu novērtētā ietekme uz invaliditātes, maternitātes un slimības sociālo pabalstu speciālo budžetu 2008.-2014.gados

Politikas izmaiņas, kas veiktas tekošajā gadā un ietekmē tekošā gada budžeta izmaiņas				
Gads	Izdevumu samazinājums, tūkst. LVL	Izdevumu pieaugums, tūkst. LVL	Izdevumu samazinājums, tūkst. EUR	Izdevumu pieaugums, tūkst. EUR
2008	0,00	0,00	0,00	0,00
2009	3286,40	0,00	4676,13	0,00
2010	0,00	0,00	0,00	0,00
2011	0,00	0,00	0,00	0,00
2012	0,00	0,00	0,00	0,00
2013	0,00	970,80	0,00	1381,32
2014	0,00	0,00	0,00	0,00

Budžeta izpildi ietekmējošie grozījumi 2008.-2014. gadu periodā notikuši šādos normatīvajos aktos:

- 2009. gadā - likumā "Par valsts pabalstu izmaksu"
- 2013.gadā - likumā "Par valsts pensijām" un 28.07.1998. MK noteikumi Nr.270 "Vidējās apdrošināšanas iemaksu algas aprēķināšanas kārtība un valsts sociālās apdrošināšanas pabalstu piešķiršanas, aprēķināšanas un izmaksas kārtība"

Izvērsts pārskats par identificētajām politikas izmaiņām (normatīvo aktu grozījumiem), kas ietekmē budžeta izpildi – Pielikumā 2.

Izvērsts pārskats par izskatītajiem normatīvajiem aktiem - Pielikumā 3.

Tabulā zemāk atspoguļota minēto politikas izmaiņu ietekme uz starpību starp invaliditātes, maternitātes un slimības sociālo pabalstu plānoto budžetu un faktisko izpildi.

Politikas izmaiņu ietekme uz INVALIDITĀTES, MATERNITĀTES UN SLIMĪBAS SPECIĀLO BUDŽETU 2008-2014, EUR							
	2008	2009	2010	2011	2012	2013	2014
Plānots (Likums "Par valsts budžetu")	309 724 597	474 145 356	370 959 945	336 074 916	313 373 879	310 927 890	322 874 893
Budžeta izmaiņas politikas izmaiņu rezultātā ("-" izdevumu samazinājums, "+" izdevumu palielinājums): tekošā gadā veiktas		-4 676 126				1 381 324	
Koriģēts plāns (ņemot vērā budžeta izmaiņas tekošā gada laikā veiktās politikas izmaiņu rezultātā)	309 724 597	469 469 230	370 959 945	336 074 916	313 373 879	312 309 214	322 874 893
Izpilde (Valsts kase)	367 920 211	446 454 524	362 193 047	302 277 753	291 941 184	325 533 381	341 733 256
Koriģēta absolūtā novirze ("-" - izdevumu pārsniegums, "+" - izdevumu ietaupījums)	-58 195 614	23 014 707	8 766 898	33 797 162	21 432 695	-13 224 166	-18 858 363
Sākotnējā absolūtā novirze	-58 195 614	27 690 833	8 766 898	33 797 162	21 432 695	-14 605 490	-18 858 363
Sākotnējās novirzes proporcija, ko izskaidro politikas izmaiņas (% no sākotnējās absolūtās novirzes)	0,00%	16,89%	0,00%	0,00%	0,00%	9,46%	0,00%

Secinājumi

- Politikas izmaiņas, kas veiktas tekošajā gadā, ir ietekmējušas invaliditātes, maternitātes un slimības speciālā budžeta izpildi
 - 2009. gadā. Ja minētās politikas izmaiņas būtu bijušas iekļautas sākotnējā budžeta prognozē, absolūtā novirze starp budžeta prognozi un faktisko izpildi 2009. gadā būtu bijusi 23.0 milj. EUR esošo 27.7 milj. EUR vietā. Var secināt, ka minētās politikas izmaiņas izskaidro starpības rašanos 16.89% (no sākotnējās novirzes) apmērā.
 - 2013.gadā. Ja minētās politikas izmaiņas būtu bijušas iekļautas sākotnējā budžeta prognozē, absolūtā novirze starp budžeta prognozi un faktisko izpildi 2013. gadā būtu bijusi -13.2 milj. EUR esošo -14.6 milj. EUR vietā. Var secināt, ka minētās politikas izmaiņas izskaidro starpības rašanos 9.46% (no sākotnējās novirzes) apmērā.

5.4 Darba negadījumu sociālo pabalstu speciālais budžets

Izskatīti šādu normatīvo aktu grozījumi, kas attiecas uz laika periodu no 2008. līdz 2014. gadam invaliditātes, maternitātes un slimības sociālo pabalstu speciālā budžeta kontekstā:

- Valsts sociālo pabalstu likums
- Par valsts sociālo apdrošināšanu
- Par valsts pabalstu izmaksu
- Par valsts pensijām
- Mikrouzņēmuma nodokļa likums
- Par obligāto sociālo apdrošināšanu pret nelaimes gadījumiem darbā un arodslimībām
- 23.08.2001. MK noteikumi Nr.378 "Darbā nodarītā kaitējuma atlīdzības aprēķināšanas, finansēšanas un izmaksas kārtība"
- 16.02.1999. MK noteikumi Nr.50 "Obligātās sociālās apdrošināšanas pret nelaimes gadījumiem darbā un arodslimībām apdrošināšanas atlīdzības piešķiršanas un aprēķināšanas kārtība"

Politikas izmaiņu novērtētā ietekme uz darba negadījumu sociālo pabalstu speciālo budžetu 2008.-2014.gados

Politikas izmaiņas, kas veiktas tekošajā gadā un ietekmē tekošā gada budžeta izmaiņas				
Gads	Izdevumu samazinājums, tūkst. LVL	Izdevumu pieaugums, tūkst. LVL	Izdevumu samazinājums, tūkst. EUR	Izdevumu pieaugums, tūkst. EUR
2008	0,00	0,00	0,00	0,00
2009	73,20	0,00	104,15	0,00
2010	0,00	0,00	0,00	0,00
2011	0,00	0,00	0,00	0,00
2012	0,00	0,00	0,00	0,00
2013	0,00	77,40	0,00	110,13
2014	0,00	0,00	0,00	0,00

Budžeta izpildi ietekmējošie grozījumi 2008.-2014. gadu periodā notikuši šādos normatīvajos aktos:

- 2009. gadā - likumā "Par obligāto sociālo apdrošināšanu pret nelaimes gadījumiem darbā un arodslimībām"
- 2013.gadā - likumā "Par obligāto sociālo apdrošināšanu pret nelaimes gadījumiem darbā un arodslimībām"

Izvērts pārskats par identificētajām politikas izmaiņām (normatīvo aktu grozījumiem), kas ietekmē budžeta izpildi – Pielikumā 2.

Izvērts pārskats par izskatītajiem normatīvajiem aktiem - Pielikumā 3.

Tabulā zemāk atspoguļota minēto politikas izmaiņu ietekme uz starpību starp darba negadījumu sociālo pabalstu plānoto budžetu un faktisko izpildi.

Politikas izmaiņu ietekme uz DARBA NEGADĪJUMU SPECIĀLO BUDŽETU 2008-2014, EUR							
	2008	2009	2010	2011	2012	2013	2014
Plānots (Likums "Par valsts budžetu")	10 635 692	15 760 097	16 277 091	17 031 781	21 596 794	23 348 705	24 652 510
Budžeta izmaiņas politikas izmaiņu rezultātā ("-" izdevumu samazinājums, "+" izdevumu palielinājums)		-104 154				110 130	
Koriģēts plāns (ņemot vērā budžeta izmaiņas tekošā gada laikā veiktās politikas izmaiņu rezultātā)	10 635 692	15 655 942	16 277 091	17 031 781	21 596 794	23 458 835	24 652 510
Izpilde (Valsts kase)	12 287 821	17 296 729	19 097 464	20 815 208	22 097 701	24 567 071	26 608 673
Koriģēta absolūtā novirze ("-" - izdevumu pārsniegums, "+" - izdevumu ietaupījums)	-1 652 129	-1 640 786	-2 820 373	-3 783 427	-500 908	-1 108 237	-1 956 163
Sākotnējā absolūtā novirze	-1 652 129	-1 536 632	-2 820 373	-3 783 427	-500 908	-1 218 367	-1 956 163
Sākotnējās novirzes proporcija, ko izskaidro politikas izmaiņas (% no sākotnējās absolūtās novirzes)	0,00%	-6,78%	0,00%	0,00%	0,00%	9,04%	0,00%

Secinājumi

- Politikas izmaiņas, kas veiktas tekošajā gadā, ir ietekmējušas darba negadījumu speciālā budžeta izpildi
 - 2009. gadā. Ja minētās politikas izmaiņas būtu bijušas ieplānotas sākotnējā budžeta prognozē, absolūtā novirze starp budžeta prognozi un faktisko izpildi 2009. gadā būtu bijusi -1.6 milj. EUR esošo -1.5 milj. LVL vietā. Var secināt, ka, ja minētās politikas izmaiņas būtu bijušas ieplānotas sākotnējā budžeta prognozē, starpība starp plānu un izpildi būtu par 6.78% (no sākotnējās novirzes) lielāka.
 - 2013.gadā. Ja minētās politikas izmaiņas būtu bijušas ieplānotas sākotnējā budžeta prognozē, absolūtā novirze starp budžeta prognozi un faktisko izpildi 2013. gadā būtu bijusi -1.1 milj. LVL esošo -1.2 milj. LVL vietā. Var secināt, ka minētās politikas izmaiņas izskaidro starpības rašanos 9.04% (no sākotnējās novirzes) apmērā.

5.5 Valsts pensiju speciālais budžets

Izskatīti šādu normatīvo aktu grozījumi, kas attiecas uz laika periodu no 2008. līdz 2014. gadam invaliditātes, maternitātes un slimības sociālo pabalstu speciālā budžeta kontekstā:

- Valsts sociālo pabalstu likums
- Par valsts sociālo apdrošināšanu
- Par valsts pabalstu izmaksu
- Par valsts pensijām
- Mikrouzņēmuma nodokļa likums
- Valsts fondēto pensiju likums
- 27.05.2003 MK noteikumi Nr.272 "Noteikumi par valsts fondēto pensiju shēmas darbību"
- 29.06.1999 MK noteikumi Nr.237 Kārtība, kādā bijušajiem Latvijas Republikas Augstākās padomes deputātiem piešķiramas, izmaksājamas un pārrēķināmas speciālās valsts pensijas

Politikas izmaiņu novērtētā ietekme uz valsts pensiju speciālo budžetu 2008.-2014.gados

Politikas izmaiņas, kas veiktas tekošajā gadā un ietekmē tekošā gada budžeta izmaiņas				
Gads	Izdevumu samazinājums, tūkst. LVL	Izdevumu pieaugums, tūkst. LVL	Izdevumu samazinājums, tūkst. EUR	Izdevumu pieaugums, tūkst. EUR
2008	0,00	11205,20	0,00	15943,56
2009	88300,00	785,00	125639,58	1116,95
2010	0,00	184600,00	0,00	262662,14
2011	0,00	0,00	0,00	0,00
2012	0,00	0,00	0,00	0,00
2013	0,00	9246,40	0,00	13156,44
2014	0,00	1724,93	0,00	1724,93

Budžeta izpildi ietekmējošie grozījumi 2008.-2014. gadu periodā notikuši šādos normatīvajos aktos:

- 2008. gadā - likumā "Par valsts pensijām"
- 2009. gadā - likumā "Par valsts pabalstu izmaksu"
- 2010. gadā - likumā "Par valsts pabalstu izmaksu" un likumā "Par valsts pensijām"
- 2013.gadā - likumā "Par valsts pensijām"
- 2014. gadā – likumā "Par valsts pensijām"

Izvērsts pārskats par identificētajām politikas izmaiņām (normatīvo aktu grozījumiem), kas ietekmē budžeta izpildi – Pielikumā 2.

Izvērsts pārskats par izskatītajiem normatīvajiem aktiem - Pielikumā 3.

Tabulā zemāk atspoguļota minēto politikas izmaiņu ietekme uz starpību starp valsts pensiju plānoto budžetu un faktisko izpildi.

Politikas izmaiņu ietekme uz VALSTS PENSIJU SPECIĀLO BUDŽETU 2008-2014, EUR							
	2008	2009	2010	2011	2012	2013	2014
Plānots (Likums "Par valsts budžetu")	1 195 276 359	1 568 034 648	1 339 393 784	1 542 973 835	1 569 115 769	1 604 298 371	1 632 635 527
Budžeta izmaiņas politikas izmaiņu rezultātā ("-" izdevumu samazinājums, "+" izdevumu palielinājums)	15 943 563	-124 522 627	262 662 136			13 156 442	1 724 929
Koriģēts plāns (ņemot vērā budžeta izmaiņas tekošā gada laikā veiktās politikas izmaiņu rezultātā)	1 211 219 922	1 443 512 022	1 602 055 920	1 542 973 835	1 569 115 769	1 617 454 812	1 634 360 456
Izpilde (Valsts kase)	1 235 849 685	1 389 090 542	1 616 234 539	1 554 989 684	1 600 159 466	1 647 220 337	1 645 424 025
Koriģēta absolūtā novirze ("-" - izdevumu pārsniegums, "+" - izdevumu ietaupījums)	-24 629 763	54 421 480	-14 178 619	-12 015 850	-31 043 696	-29 765 524	-11 063 569
Sākotnējā absolūtā novirze	-40 573 326	178 944 107	-276 840 755	-12 015 850	-31 043 696	-42 921 966	-12 788 498
Sākotnējās novirzes proporcija, ko izskaidro politikas izmaiņas (% no sākotnējās absolūtās novirzes)	39,30%	69,59%	94,88%	0,00%	0,00%	30,65%	13,49%

Secinājumi

- Politikas izmaiņas, kas veiktas tekošajā gadā, ir ietekmējušas valsts pensiju speciālā budžeta izpildi
 - 2008. gadā. Ja minētās politikas izmaiņas būtu bijušas iepļānotas sākotnējā budžeta prognozē, absolūtā novirze starp budžeta prognozi un faktisko izpildi 2008. gadā būtu bijusi -24.6 milj. EUR esošo -40.6 milj. EUR vietā. Var secināt, ka minētās politikas izmaiņas izskaidro starpības rašanos 39.30% (no sākotnējās novirzes) apmērā.
 - 2009. gadā. Ja minētās politikas izmaiņas būtu bijušas iepļānotas sākotnējā budžeta prognozē, absolūtā novirze starp budžeta prognozi un faktisko izpildi 2009. gadā būtu bijusi 54.4 milj. EUR esošo 178.9 milj. EUR vietā. Var secināt, ka minētās politikas izmaiņas izskaidro starpības rašanos 69.59% (no sākotnējās novirzes) apmērā.
 - 2010. gadā. Ja minētās politikas izmaiņas būtu bijušas iepļānotas sākotnējā budžeta prognozē, absolūtā novirze starp budžeta prognozi un faktisko izpildi 2008. gadā būtu bijusi -14.2 milj. EUR esošo -276.8 milj. EUR vietā. Var secināt, ka minētās politikas izmaiņas izskaidro starpības rašanos 94.88% (no sākotnējās novirzes) apmērā.
 - 2013.gadā. Ja minētās politikas izmaiņas būtu bijušas iepļānotas sākotnējā budžeta prognozē, absolūtā novirze starp budžeta prognozi un faktisko izpildi 2013. gadā būtu bijusi -29.8 milj. EUR esošo -42.9 milj. EUR vietā. Var secināt, ka minētās politikas izmaiņas izskaidro starpības rašanos 30.65% (no sākotnējās novirzes) apmērā.
 - 2014. gadā. Ja minētās politikas izmaiņas būtu bijušas iepļānotas sākotnējā budžeta prognozē, absolūtā novirze starp budžeta prognozi un faktisko izpildi 2013. gadā būtu bijusi -11.1 milj. EUR esošo -12.8 milj. EUR vietā. Var secināt, ka minētās politikas izmaiņas izskaidro starpības rašanos 13.49% (no sākotnējās novirzes) apmērā.

6 Pielikums. 1. Pensiju un sociālo pabalstu starpības starp plānoto budžetu un izpildi 2003. – 2014. gados

Izdevumi, EUR						
Nodarbinātības speciālais budžets: sociālie pabalsti						
	2003	2004	2005	2006	2007	2008
Plānots (Likums "Par valsts budžetu")	36 312 144	37 124 035	39 446 785	46 155 045	53 432 223	65 414 908
Izpilde (Valsts kase)	34 336 488	39 121 444	41 757 247	46 697 240	61 773 248	80 358 053
Absolūtā novirze ("-" - izdevumu pārsniegums, "+" - izdevumu ietaupījums)	1 975 656	-1 997 409	-2 310 462	-542 195	-8 341 025	-14 943 145
Procentuālā novirze (pret budžetā plānoto)	5,44%	-5,38%	-5,86%	-1,17%	-15,61%	-22,84%
Invaliditātes, maternitātes un slimības speciālais budžets: sociālie pabalsti						
	2003	2004	2005	2006	2007	2008
Plānots (Likums "Par valsts budžetu")	76 231 702	81 699 062	99 873 690	126 229 100	143 148 527	309 724 597
Izpilde (Valsts kase)	76 230 105	94 994 945	107 181 306	125 023 724	144 435 304	367 920 211
Absolūtā novirze ("-" - izdevumu pārsniegums, "+" - izdevumu ietaupījums)	1 597	-13 295 883	-7 307 616	1 205 376	-1 286 777	-58 195 614
Procentuālā novirze (pret budžetā plānoto)	0,00%	-16,27%	-7,32%	0,95%	-0,90%	-18,79%
Darba negadījumu speciālais budžets: sociālie pabalsti						
	2003	2004	2005	2006	2007	2008
Plānots (Likums "Par valsts budžetu")	1 288 195	1 628 284	2 576 613	4 697 773	5 864 236	10 635 692
Izpilde (Valsts kase)	1 572 956	2 499 601	3 284 757	4 690 228	5 983 172	12 287 821
Absolūtā novirze ("-" - izdevumu pārsniegums, "+" - izdevumu ietaupījums)	-284 761	-871 317	-708 144	7 545	-118 936	-1 652 129
Procentuālā novirze (pret budžetā plānoto)	-22,11%	-53,51%	-27,48%	0,16%	-2,03%	-15,53%
Valsts pensiju speciālais budžets: sociālie pabalsti						
	2003	2004	2005	2006	2007	2008
Plānots (Likums "Par valsts budžetu")	425 525 174	438 997 875	497 058 324	607 947 541	706 472 645	1 195 276 359
Izpilde (Valsts kase)	419 683 054	439 935 159	499 577 013	605 776 948	697 684 311	1 235 849 685
Absolūtā novirze ("-" - izdevumu pārsniegums, "+" - izdevumu ietaupījums)	5 842 120	-937 284	-2 518 689	2 170 593	8 788 334	-40 573 326
Procentuālā novirze (pret budžetā plānoto)	1,37%	-0,21%	-0,51%	0,36%	1,24%	-3,39%

Izdevumi, EUR**Nodarbinātības speciālais budžets: sociālie pabalsti**

	2009	2010	2011	2012	2013	2014
Plānots (Likums "Par valsts budžetu")	103 135 725	185 410 486	124 005 531	68 420 551	66 934 629	71 365 115
Izpilde (Valsts kase)	195 459 849	126 453 552	62 269 632	58 173 003	74 315 449	85 335 195
Absolūtā novirze ("-" - izdevumu pārsniegums, "+" - izdevumu ietaupījums)	-92 324 125	58 956 934	61 735 899	10 247 548	-7 380 820	-13 970 080
Procentuālā novirze (pret budžetā plānoto)	-89,52%	31,80%	49,78%	14,98%	-11,03%	-19,58%

Invaliditātes, maternitātes un slimības speciālais budžets: sociālie pabalsti

	2009	2010	2011	2012	2013	2014
Plānots (Likums "Par valsts budžetu")	474 145 356	370 959 945	336 074 916	313 373 879	310 927 890	322 874 893
Izpilde (Valsts kase)	446 454 524	362 193 047	302 277 753	291 941 184	325 533 381	341 733 256
Absolūtā novirze ("-" - izdevumu pārsniegums, "+" - izdevumu ietaupījums)	27 690 833	8 766 898	33 797 162	21 432 695	-14 605 490	-18 858 363
Procentuālā novirze (pret budžetā plānoto)	5,84%	2,36%	10,06%	6,84%	-4,70%	-5,84%

Darba negadījumu speciālais budžets: sociālie pabalsti

	2009	2010	2011	2012	2013	2014
Plānots (Likums "Par valsts budžetu")	15 760 097	16 277 091	17 031 781	21 596 794	23 348 705	24 652 510
Izpilde (Valsts kase)	17 296 729	19 097 464	20 815 208	22 097 701	24 567 071	26 608 673
Absolūtā novirze ("-" - izdevumu pārsniegums, "+" - izdevumu ietaupījums)	-1 536 632	-2 820 373	-3 783 427	-500 908	-1 218 367	-1 956 163
Procentuālā novirze (pret budžetā plānoto)	-9,75%	-17,33%	-22,21%	-2,32%	-5,22%	-7,93%

Valsts pensiju speciālais budžets: sociālie pabalsti

	2009	2010	2011	2012	2013	2014
Plānots (Likums "Par valsts budžetu")	1 568 034 648	1 339 393 784	1 542 973 835	1 569 115 769	1 604 298 371	1 632 635 527
Izpilde (Valsts kase)	1 389 090 542	1 616 234 539	1 554 989 684	1 600 159 466	1 647 220 337	1 645 424 025
Absolūtā novirze ("-" - izdevumu pārsniegums, "+" - izdevumu ietaupījums)	178 944 107	-276 840 755	-12 015 850	-31 043 696	-42 921 966	-12 788 498
Procentuālā novirze (pret budžetā plānoto)	11,41%	-20,67%	-0,78%	-1,98%	-2,68%	-0,78%

7 Pielikums 2. Pārskats par identificētajām politikas izmaiņām, kas ietekmē sociālās apdrošināšanas speciālā budžeta izpildi

7.1 Nodarbinātības sociālo pabalstu speciālais budžets

Budžeta par 2009. gadu apstiprināšanas datums

14.11.2008

2009. gads			Politikas izmaiņas, kas veiktas tekošajā gadā un ietekmē tekošā gada budžeta izmaiņas	
Grozījumu izslud. datums	Grozījumu spēkā stāšanās datums	Ietekme uz Speciālo budžetu (atbilstoši anotācijai)	Izdevumu samazinājums, tūkst. LVL	Izdevumu pieaugums, tūkst. LVL
Likums "Par apdrošināšanu bezdarba gadījumam"				
19.02.2009.	01.03.2009.	Speciālā budžeta izdevumu pieaugums (tūkst. latu): 2009.g.: 88,6		88.6
16.06.2009.	01.07.2009.	Izdevumu palielinājums nodarbinātības speciālajā budžetā: 2009.gadā: 3 553 636 Ls		3553.6

7.2 Invaliditātes, maternitātes un slimības sociālo pabalstu speciālais budžets

Budžeta par 2009. gadu apstiprināšanas datums

14.11.2008

2009. gads			Politikas izmaiņas, kas veiktas tekošajā gadā un ietekmē tekošā gada budžeta izmaiņas	
Grozījumu izslud. datums	Grozījumu spēkā stāšanās datums	Ietekme uz Speciālo budžetu (atbilstoši anotācijai)	Izdevumu samazinājums, tūkst. LVL	Izdevumu pieaugums, tūkst. LVL
Likums "Par valsts pabalstu izmaksu"				
16.06.2009.	01.07.2009.	Skat. Zemāk	3286.4	
Izdevumu samazinājums vecāku pabalstiem par strādājošajiem pabalstu saņēmējiem: 2009.gadā: $2\ 592 \times 211,32 \times 6 = - 3\ 286,4$ tūkst. Ls				

Budžeta par 2013. gadu apstiprināšanas datums

15.11.2012

2013. gads			Politikas izmaiņas, kas veiktas tekošajā gadā un ietekmē tekošā gada budžeta izmaiņas	
Grozījumu izslud. datums	Grozījumu spēkā stāšanās datums	Ietekme uz Speciālo budžetu (atbilstoši anotācijai)	Izdevumu samazinājums, tūkst. LVL	Izdevumu pieaugums, tūkst. LVL
Likums "Par valsts pensijām"				
09.07.2013.	18.07.2013.			970.8
2013.gadā izdevumu pieaugums speciālā budžeta apakšprogrammā 04.04.00 „Invaliditātes, maternitātes un slimības speciālais budžets”: 970.8 tūkst. LVL				

7.3 Darba negadījumu sociālo pabalstu speciālais budžets

Budžeta par 2009. gadu apstiprināšanas datums

14.11.2008

2009. gads			Politikas izmaiņas, kas veiktas tekošajā gadā un ietekmē tekošā gada budžeta izmaiņas	
Grozījumu izslud. datums	Grozījumu spēkā stāšanās datums	Ietekme uz Speciālo budžetu (atbilstoši anotācijai)	Izdevumu samazinājums, tūkst. LVL	Izdevumu pieaugums, tūkst. LVL
Par obligāto sociālo apdrošināšanu pret nelaimes gadījumiem darbā un arodslimībām				
16.06.2009.	01.07.2009.	Izdevumu samazinājums speciālajā budžetā kopā: 2009.gadā: - 56902 – 16 279 = - 73 181 Ls	73.2	

Budžeta par 2013. gadu apstiprināšanas datums

15.11.2012

2013. gads			Politikas izmaiņas, kas veiktas tekošajā gadā un ietekmē tekošā gada budžeta izmaiņas	
Grozījumu izslud. datums	Grozījumu spēkā stāšanās datums	Ietekme uz Speciālo budžetu (atbilstoši anotācijai)	Izdevumu samazinājums, tūkst. LVL	Izdevumu pieaugums, tūkst. LVL
Par obligāto sociālo apdrošināšanu pret nelaimes gadījumiem darbā un arodslimībām				
09.07.2013.	18.07.2013.	Kopējie papildus izdevumi speciālā budžeta apakšprogrammā 04.03.00 "Darba negadījumu speciālais budžets" 2013.gadā: 77.4 tūkst. LVL		77.4

7.4 Valsts pensiju speciālais budžets

Budžeta par 2008. gadu apstiprināšanas datums

08.11.2007

2008. gads			Politikas izmaiņas, kas veiktas tekošajā gadā un ietekmē tekošā gada budžeta izmaiņas	
Grozījumu izslud. datums	Grozījumu spēkā stāšanās datums	Ietekme uz Speciālo budžetu (atbilstoši anotācijai)	Izdevumu samazinājums, tūkst. LVL	Izdevumu pieaugums, tūkst. LVL
Likums "Par valsts pensijām"				
28.02.2008.	05.03.2008	Izmaiņas saistībā ar pensiju indeksāciju: 2008. gadā kopā papildus nepieciešams – 4 917 339 Ls.		4917.3
10.04.2008.	01.06.2008.	Izmaiņas saistībā ar piemaksām pie vecuma pensijas: 2008.gadā=3 926 210+ 2 280 436 + 81240 = Ls 6 287 886		6287.9

Budžeta par 2009. gadu apstiprināšanas datums

14.11.2008

2009. gads			Politikas izmaiņas, kas veiktas tekošajā gadā un ietekmē tekošā gada budžeta izmaiņas	
Grozījumu izslud. datums	Grozījumu spēkā stāšanās datums	Ietekme uz Speciālo budžetu (atbilstoši anotācijai)	Izdevumu samazinājums, tūkst. LVL	Izdevumu pieaugums, tūkst. LVL
Likums "Par valsts pabalstu izmaksu"				
16.06.2009.	01.07.2009.	Izdevumu samazinājums pensijām par 10%: 2009.gadā: 468635 x 17,96 x 6 = -50 500,0 tūkst. Ls Izdevumu samazinājums strādājošiem pensionāriem: 2009.gadā: 58807 x 107,13 x 6 = -37800,0 tūkst. Ls	88300	
17.09.2009.	01.11.2009.	Izdevumu palielinājums valsts pensiju speciālajā budžetā: 2009.gadā: (5995 x 181,79 x 10% + 1200 x 181,79 x 70%) x 3 = 785 060 Ls		785

Budžeta par 2010. gadu apstiprināšanas datums

01.12.2009

2010. gads			Politikas izmaiņas, kas veiktas tekošajā gadā un ietekmē tekošā gada budžeta izmaiņas	
Grozījumu izslud. datums	Grozījumu spēkā stāšanās datums	Ietekme uz Speciālo budžetu (atbilstoši anotācijai)	Izdevumu samazinājums, tūkst. LVL	Izdevumu pieaugums, tūkst. LVL
Likums "Par valsts pabalstu izmaksu" un likums "Par valsts pensijām"				
21.01.2010.	30.01.2010.	Izdevumu pieaugums par 184.6 milj. LVL		184 600

Budžeta par 2013. gadu apstiprināšanas datums

15.11.2012

2013. gads			Politikas izmaiņas, kas veiktas tekošajā gadā un ietekmē tekošā gada budžeta izmaiņas	
Grozījumu izslud. datums	Grozījumu spēkā stāšanās datums	Ietekme uz Speciālo budžetu (atbilstoši anotācijai)	Izdevumu samazinājums, tūkst. LVL	Izdevumu pieaugums, tūkst. LVL
Likums "Par valsts pensijām"				
09.07.2013.	18.07.2013.	2013.gadā izdevumu pieaugums speciālā budžeta apakšprogrammā 04.01.00 „Valsts pensiju speciālais budžets”: 9 246,4 tūkst. LVL		9246.4

2014. gads			Politikas izmaiņas, kas veiktas tekošajā gadā un ietekmē tekošā gada budžeta izmaiņas	
Grozījumu izslud. datums	Grozījumu spēkā stāšanās datums	Ietekme uz Speciālo budžetu (atbilstoši anotācijai)	Izdevumu samazinājums, tūkst. LVL	Izdevumu pieaugums, tūkst. LVL/ no 2014.g. tūkst EUR
Likums "Par valsts pensijām"				
03.04.2014.	16.04.2014.	Tekošajā (2014.) gadā: - speciālā budžeta izdevumu pieaugums (EUR): 1 724 929,0		1724,929