



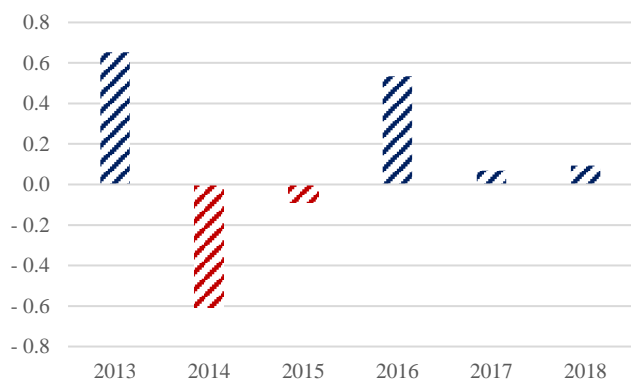
Fiskālās disciplīnas
padome

2018. gada ieņēmumu un izdevumu pārskats

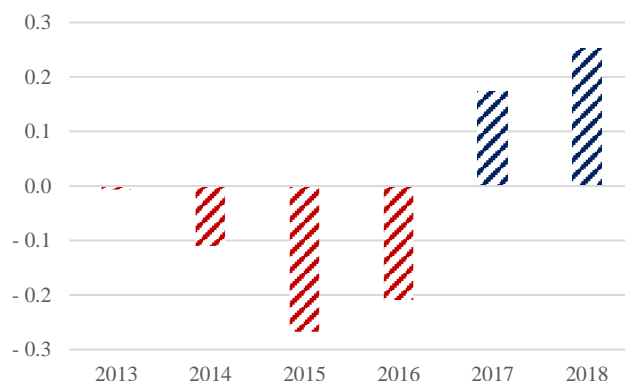
2018. gada konsolidētā budžeta bilance bija vājāka nekā tika plānots, galvenokārt pašvaldību budžetu būtiskās novirzes no plānotā dēļ. Vispārējās valdības budžeta bilanci uzlabo būtiski labāks Eiropas kontu sistēmas korekciju novērtējums¹.

Balances	2016. gads, milj. eiro		2017. gads, milj. eiro		2018. gads, milj. eiro	
	izpilde	plāns ²	izpilde	plāns ³	izpilde	plāns ⁴
Vispārējās valdības bilance	15,6	-260,9	-131,4	-263,1	-115,6	-265,3
EKS korekcijas	115,9	81,0	90,6	38,3	99,5	-101,6
Konsolidētais kopbudžets	-100,3	-341,9	-221,9	-301,4	-215,1	-163,7
Valsts pamatbudžets	-239,0	-388,8	-357,0	-366,6	-302,1	-321,7
Speciālais budžets	47,8	104,6	113,8	65,3	202,2	125,9
Pašvaldību budžets	57,4	-52,7	-14,2	0,0	-150,5	31,6
Atvasināto publisko personu budžets	33,7	-5,0	35,6	-0,1	35,2	0,6

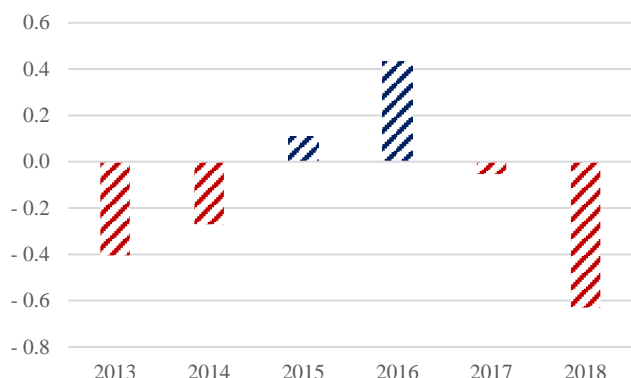
Pašvaldību budžeta bilances (3. attēls) atpaliek no plānotā par 0,6% no IKP, savukārt EKS korekcijas (4. attēls) ikgadēji uzlabo vispārējās valdības budžeta bilanci, t.sk. 2018.gadā par 0,7% no IKP.



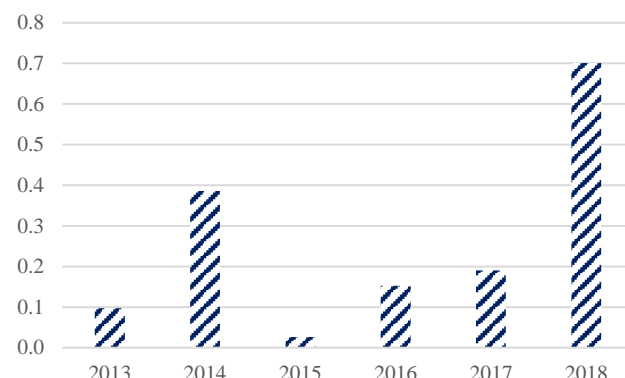
1. attēls. Starpība starp faktisko un plānoto valsts pamatbudžeta bilanci 2013.-2018., % punktos no IKP. Avots: Valsts kase.



2. attēls. Starpība starp faktisko un plānoto valsts speciālā budžeta bilanci 2013.-2018., % punktos no IKP. Avots: Valsts kase.



3. attēls. Starpība starp faktisko un plānoto pašvaldību budžeta bilanci 2013.-2018., % punktos no IKP. Avots: Valsts kase.



4. attēls. Starpība starp faktisko un plānoto EKS korekcijas apjomu 2013.-2018., % punktos no IKP. Avots: FM.

¹ Vairāk datu un grafiku par katru no budžetiem pieejams MS Excel failā šeit:

http://fdp.gov.lv/files/uploaded/2018_Ceturksnis_IV_LV.xlsx, skatīts: 01.02.2019.

² Likuma "Par valsts budžetu 2016.gadam" paskaidrojumi. 2.nodaļa. Fiskālais apskats. Pieejams:

http://www.fm.gov.lv/files/valstsbudzets/2016/FMPask_D_180216_bud2016.pdf, skatīts: 01.02.2019.

³ Likuma "Par valsts budžetu 2017.gadam" paskaidrojumi. 2.nodaļa. Fiskālais apskats. Pieejams:

http://www.fm.gov.lv/files/valstsbudzets/FMPask_D_100217_bud2017.pdf, skatīts: 01.02.2019.

⁴ Likuma "Par valsts budžetu 2018.gadam" paskaidrojumi. 2.nodaļa Fiskālais apskats. Pieejams:

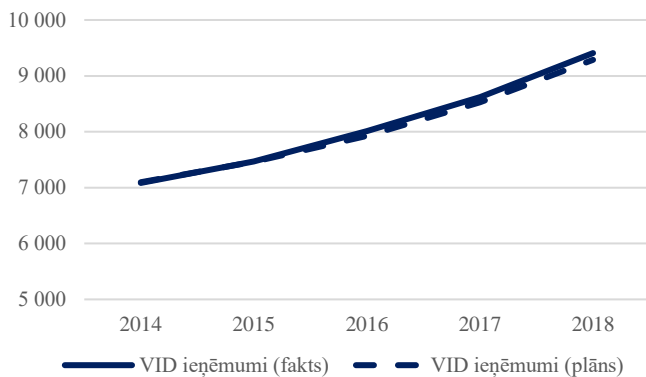
http://www.fm.gov.lv/files/files/FMPask_D_050218_bud2018.pdf, skatīts: 01.02.2019.



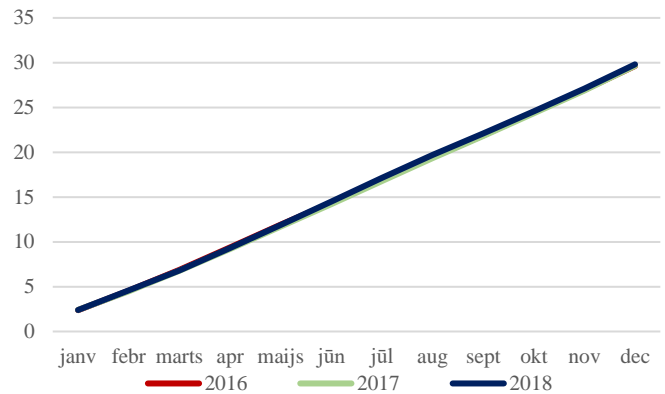
Fiskālās disciplīnas padome

2018. gada ieņēmumu un izdevumu pārskats

Nodokļu ieņēmumu prognozes saglabājās konservatīvas (5. attēls). Tomēr kopš 2016. gada nav izdevies kāpināt nodokļu ieņēmumu apjomu pret IKP (6. attēls).

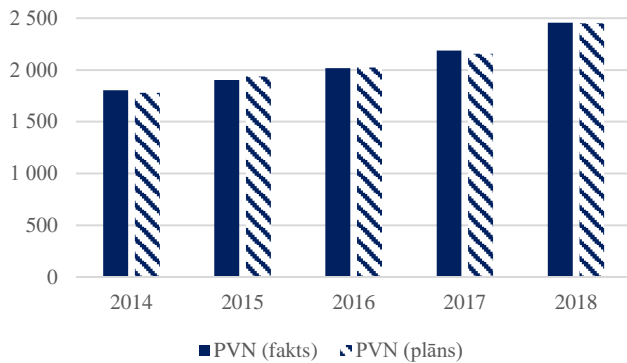


5. attēls. Nodokļu ieņēmumu (iesk. VSAOI) plāna izpilde 2014.-2018., milj. eiro. Avots: Valsts ieņēmumu dienests.

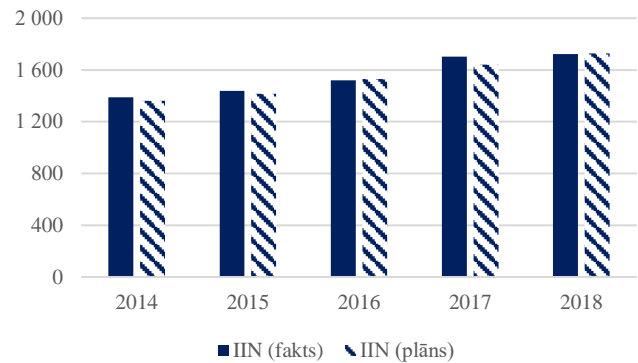


6. attēls. Nodokļu ieņēmumi, pa mēnešiem 2016.-2018., uzkrājošās vērtībās, % no IKP. Avots: Valsts kase.

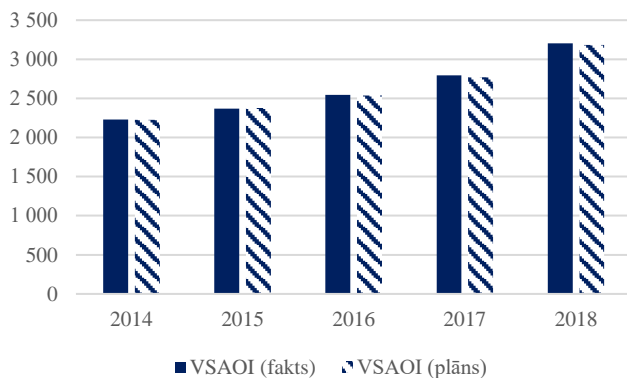
PVN, IIN un VSAOI un UIN ieņēmumi gandrīz vienmēr sasniedz plānoto līmeni.



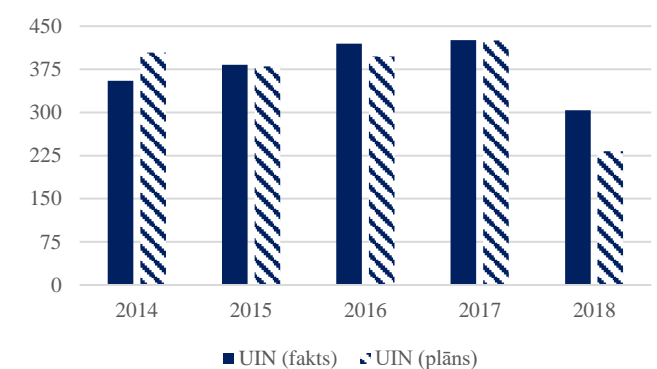
7. attēls. PVN ieņēmumu plāna izpilde 2014.-2018., milj. eiro. Avots: Valsts ieņēmumu dienests.



8. attēls. IIN ieņēmumu plāna izpilde 2014.-2018., milj. eiro. Avots: Valsts ieņēmumu dienests.



9. attēls. VSAOI ieņēmumu plāna izpilde 2014.-2018., milj. eiro. Avots: Valsts ieņēmumu dienests.



10. attēls. UIN ieņēmumu plāna izpilde 2014.-2018., milj. eiro. Avots: Valsts ieņēmumu dienests.

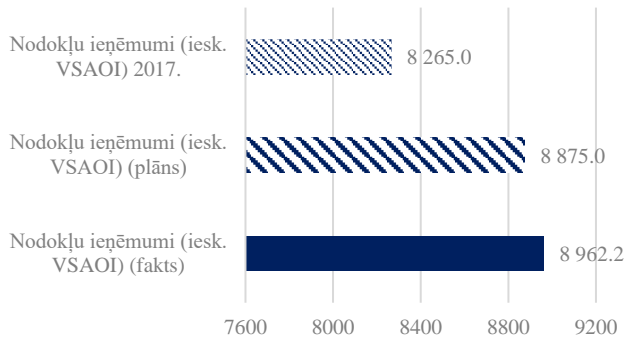
Četrām lielākajām ieņēmumu pozīcijām – pievienotās vērtības nodoklim (PVN), iedzīvotāju ienākumu nodoklim (IIN), valsts sociālās apdrošināšanas obligātās iemaksām (VSAOI), kā arī uzņēmumu ienākuma nodoklim (UIN) – pēdējo gadu laikā ieņēmumi ir bijuši tuvu plānotajam līmenim, lai gan 2018. gadā UIN ir spējis ievērojami pārsniegt plānoto līmeni, lielā mērā arī dēļ tā, ka, ievērojot reformas ietekmi, tika plānots ļoti piesardzīgi.



Fiskālās disciplīnas padome

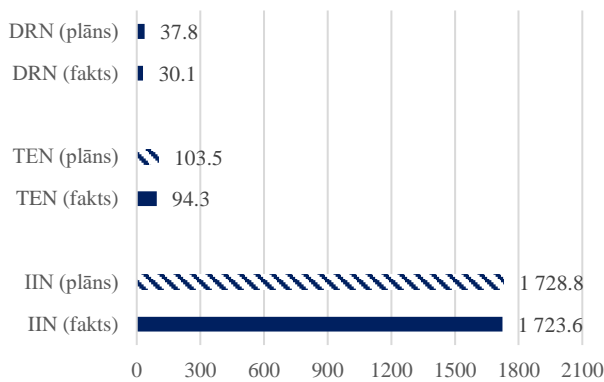
2018. gada ieņēmumu un izdevumu pārskats

Nodokļu ieņēmumi 2018. gadā bija augstāki nekā plānots.



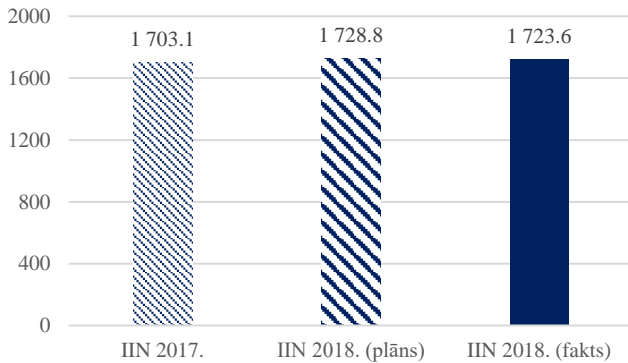
2018. gadā nodokļu ieņēmumi (iesk. VSAOI) bija 8,96 miljardi eiro, kas ir par 87,1 miljoniem eiro vairāk nekā plānots, kā arī par 8,4% vairāk nekā 2017. gadā.

11. attēls. Nodokļu ieņēmumu (iesk. VSAOI) plāna izpilde, milj. eiro. Avots: Valsts ieņēmumu dienests.



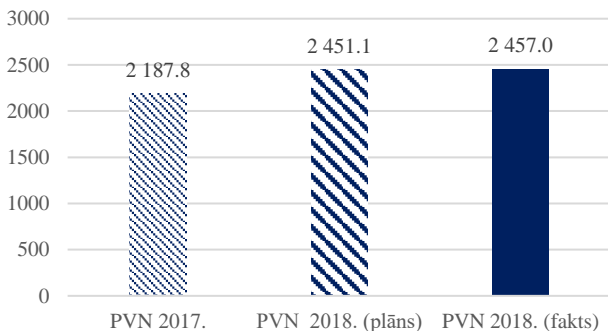
2018. gadā negatīvas plāna novirzes bija tādos nodokļu postežos, kā iedzīvotāju ienākuma nodokļa (IIN) ieņēmumos, transportlīdzekļu ekspluatācijas nodokļa (TEN) ieņēmumos un dabas resursu nodokļa (DRN) ieņēmumos.

12. attēls. Būtiskāko nodokļu novirzes no ieņēmumu plāna pēc 2018. gada, milj. eiro. Avots: Valsts ieņēmumu dienests.



2018. gadā IIN ieņēmumi bija par 1,2% augstāki nekā 2017. gadā. Kopumā 2018. gada pirmajos trīs ceturkšņos tika iekasēts par 5,2 miljoniem eiro mazāk nekā bija plānots.

13. attēls. IIN ieņēmumu plāna izpilde 2018. gadā, milj. eiro. Avots: Valsts ieņēmumu dienests.



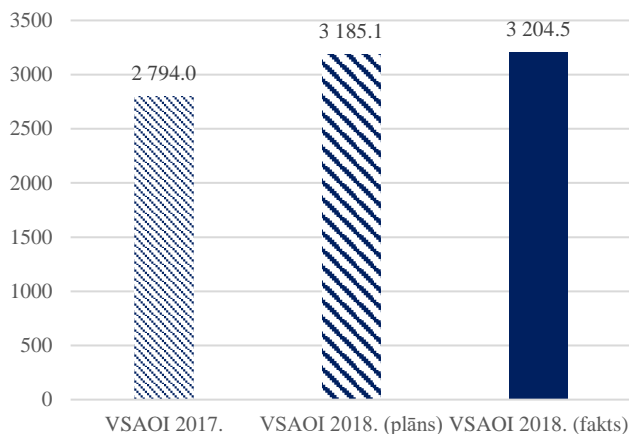
2018. gadā PVN ieņēmumi bija par 12,3% augstāki nekā 2017. gadā. Kopumā 2018. gadā tika iekasēts par 5,8 miljoniem eiro vairāk nekā bija plānots.

14. attēls. PVN ieņēmumu plāna izpilde 2018. gadā, milj. eiro. Avots: Valsts ieņēmumu dienests.



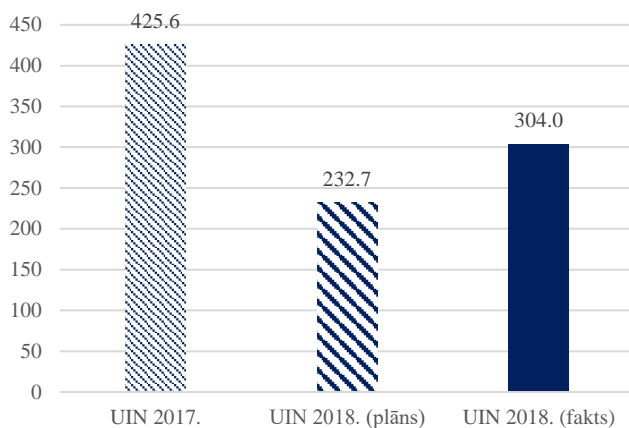
Fiskālās disciplīnas padome

2018. gada ieņēmumu un izdevumu pārskats



2018. gadā VSAOI ieņēmumi bija par **14,7% augstāki** nekā 2017. gadā. Kopumā 2018. gadā VSAOI tika iekasēts par 19,4 miljoniem eiro vairāk nekā plānots.

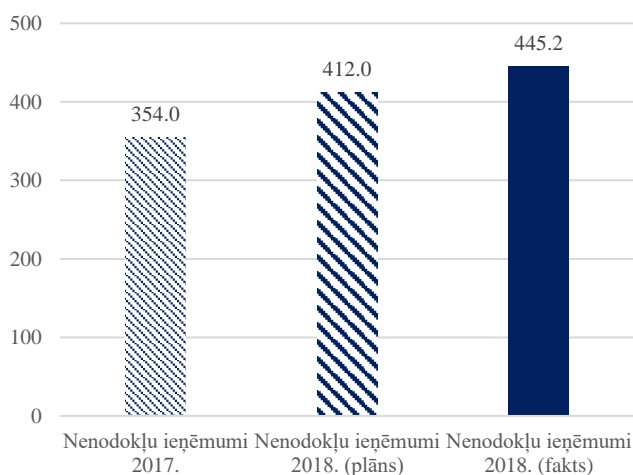
15. attēls. VSAOI ieņēmumu plāna izpilde 2018. gadā, milj. eiro. Avots: Valsts ieņēmumu dienests



2018. gadā UIN ieņēmumi bija par **28,6% zemāki** nekā 2017. gadā. Kopumā 2018. gadā UIN tika iekasēts par 71,3 miljoniem eiro vairāk nekā plānots. 2018. gadā plānotais UIN apmērs bija par 45,3% (gandrīz puse) mazāks par 2017. gadā iekasēto UIN apmēru.

16. attēls. UIN ieņēmumu plāna izpilde 2018. gadā, milj. eiro. Avots: Valsts ieņēmumu dienests

Nenodokļu ieņēmumi izpilde 2018. gadā arī bija augstāka nekā plānots.



2018. gadā nenodokļu ieņēmumi bija 445,2 miljoni eiro, kas ir par **33,3 miljoniem eiro vairāk** nekā plānots.

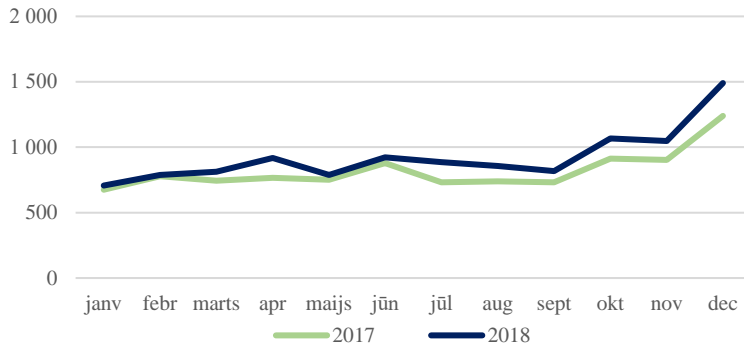
17. attēls. Nenodokļu ieņēmumu plāna izpilde 2018. gadā, milj. eiro. Avots: Valsts ieņēmumu dienests



Fiskālās disciplīnas
padome

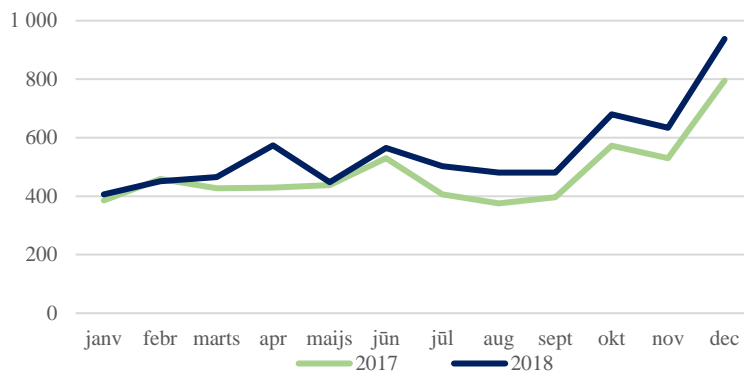
2018. gada ieņēmumu un izdevumu pārskats

2018. gadā valsts budžeta izdevumi saglabā līdzīgu izdevumu tendenci kā 2017. gadā.



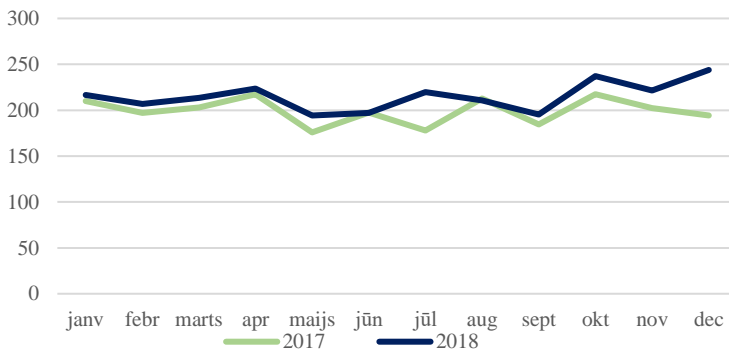
Konsolidētā kopbudžeta izdevumi 2018. gadā bija 11,1 miljardi eiro, kas ir **vairāk nekā 2017. gadā**, kad tika iztērēti 9,8 miljardi eiro.

18. attēls. Konsolidētā kopbudžeta izdevumi 2017.-2018., milj. eiro. Avots: Valsts kase.



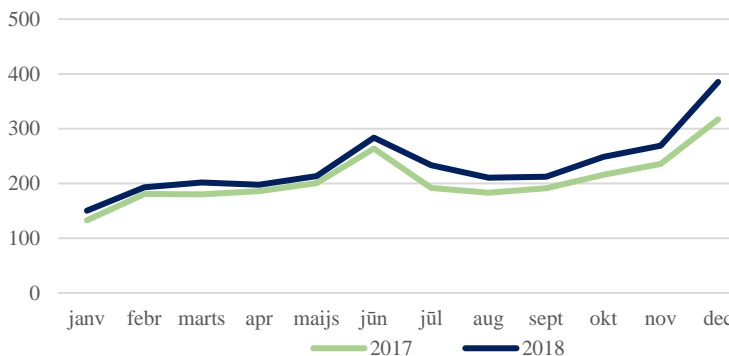
2018. gadā pamatbudžeta izdevumi bija 6,6 miljardi eiro, kas ir **vairāk nekā 2017. gadā**, kad tika iztērēti 5,7 miljardi eiro.

19. attēls. Valsts pamatbudžeta izdevumi 2017.-2018. gadā, milj. eiro. Avots: Valsts kase.



2018. gadā speciālā budžeta izdevumi bija 2,6 miljardi eiro, kas ir **vairāk nekā 2017. gadā**, kad tika iztērēti 2,4 miljardi eiro.

20. attēls. Speciālā budžeta izdevumi 2017.-2018. gadā, milj. eiro. Avots: Valsts kase.



2018. gadā pašvaldību budžeta izdevumi bija 2,8 miljardi eiro, kas ir **vairāk nekā 2017. gadā**, kad tika iztērēti 2,5 miljardi eiro.

21. attēls. Pašvaldību budžeta izdevumi 2017.-2018. gadā, milj. eiro. Avots: Valsts kase.

Pārskats veidots, balstoties uz [Valsts ieņēmuma dienesta](#) un [Valsts kases](#) ikmēneša publikācijām.