

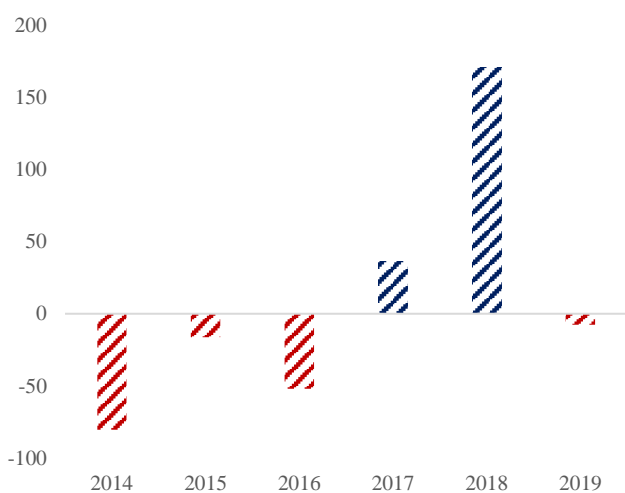


Fiskālās disciplīnas
padome

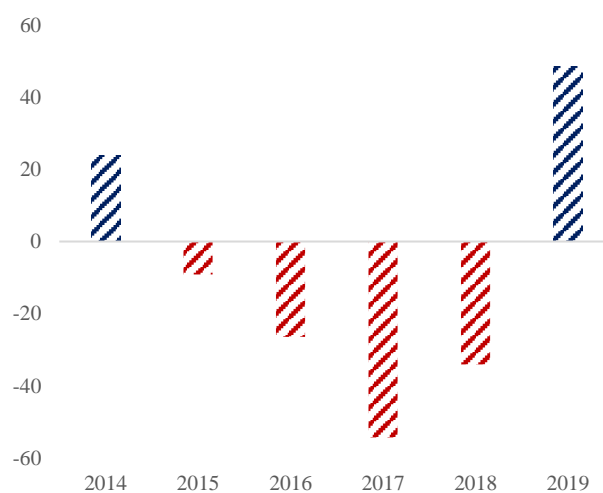
2019. gada I. ceturkšņa ieņēmumu un izdevumu pārskats

2019. gada 1. ceturkšņa konsolidētā budžeta bilance bija nedaudz vājāka nekā gadu iepriekš, galvenokārt daudz vājāka pamatbudžeta dēļ. Taču izlīdzinājums kopbudžetā lielā mērā tika nodrošināts pateicoties daudz labākai sociālā budžeta bilancei (sk. tabulu zemāk).

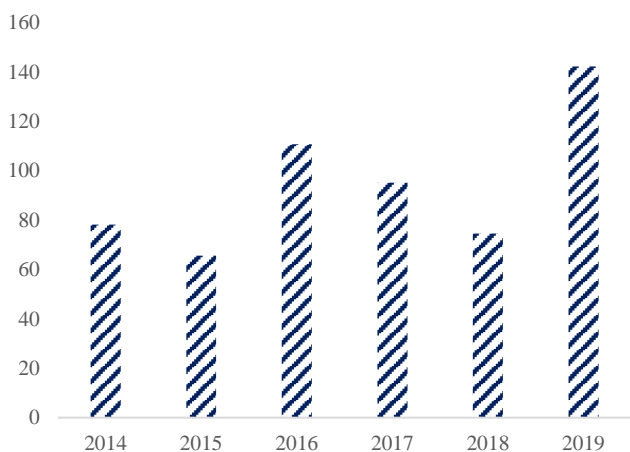
Bilance 1. cet. beigās, milj. eiro	2014	2015	2016	2017	2018	2019	2019 (gada plāns ¹)
Konsolidētais kopbudžets	27,0	34,5	48,5	99,8	227,9	200,7	-271,1
Valsts pamatbudžets	-80,3	-16,3	-51,9	36,4	170,4	-7,7	-438,3
Speciālais budžets	23,8	-9,1	-26,4	-54,3	-34,0	48,6	223,8
Pašvaldību budžets	78,2	65,6	110,7	95,1	74,5	142,2	-61,4
Atvasināto publisko personu budžets	4,9	-6,0	16,3	22,9	17,4	18,1	4,2



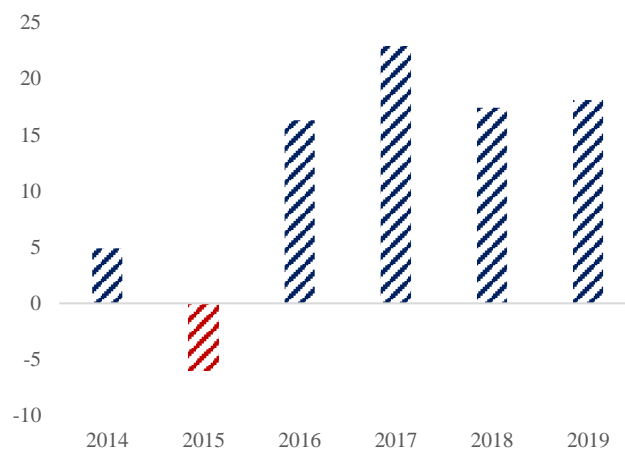
1. attēls. Valsts pamatbudžeta bilance 1. ceturksnī, 2014.-2019. gadā, milj. eiro. Avots: Valsts kase



2. attēls. Valsts speciālā budžeta bilance 1. ceturksnī, 2014.-2019. gadā, milj. eiro. Avots: Valsts kase



3. attēls. Pašvaldību budžeta bilance 1. ceturksnī, 2014.-2019. gadā, milj. eiro. Avots: Valsts kase



4. attēls. Atvasināto publisko personu budžeta bilance 1. ceturksnī, 2014.-2019. gadā, milj. eiro. Avots: Valsts kase

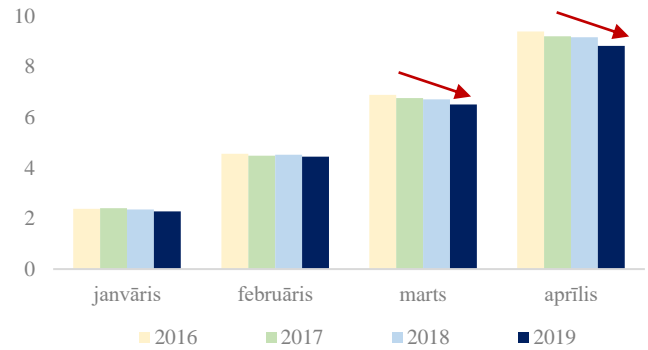
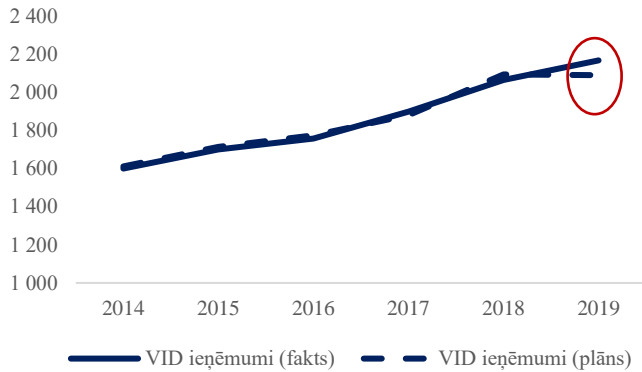
¹ Likuma "Par valsts budžetu 2019.gadam" paskaidrojumi. 2.nodaļa Fiskālais apskats. Pieejams: https://fm.gov.lv/files/valstsbudzets/FMPask_D_090519_bud2019.docx, skatīts: 27.05.2019.



Fiskālās disciplīnas padome

2019. gada I. ceturkšņa ieņēmumu un izdevumu pārskats

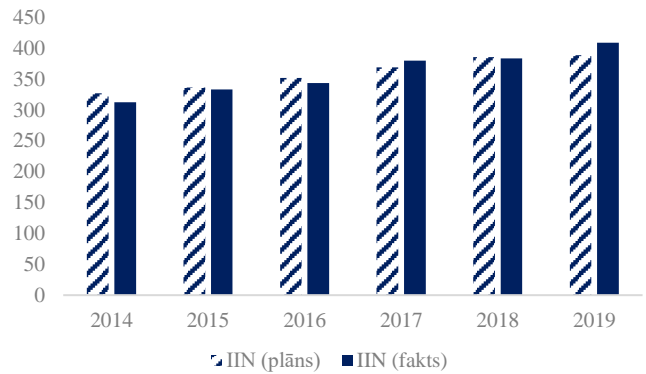
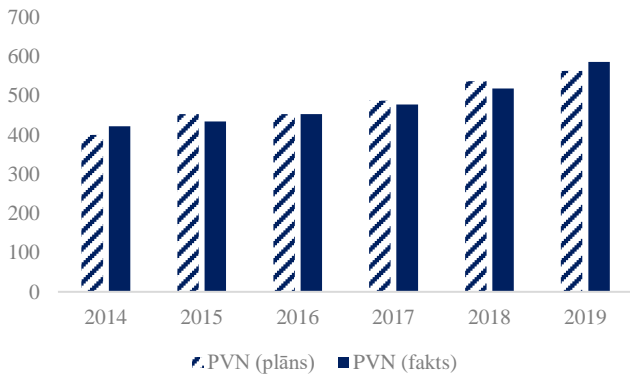
Nodokļu ieņēmumu prognozes 2019. gada 1. ceturksnim bija zemākas par 2018. gada 1. ceturkšņa apjomu. Pēc fakta nodokļu ieņēmumi pārsniedza plānoto (5. attēls). Tomēr nodokļu ieņēmumi uzkrātās vērtībās (% pret IKP) ir mazāki nekā šajā periodā 2018. gadā (6. attēls).



5. attēls. Nodokļu ieņēmumu (iesk. VSAOI) plāna izpilde 1. ceturksnī, 2014.-2019., milj. eiro. Avots: VID.

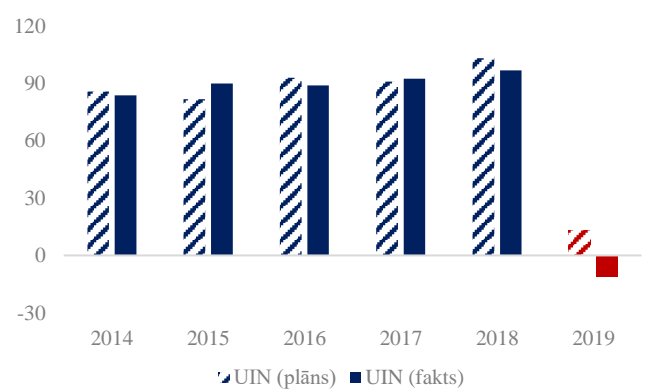
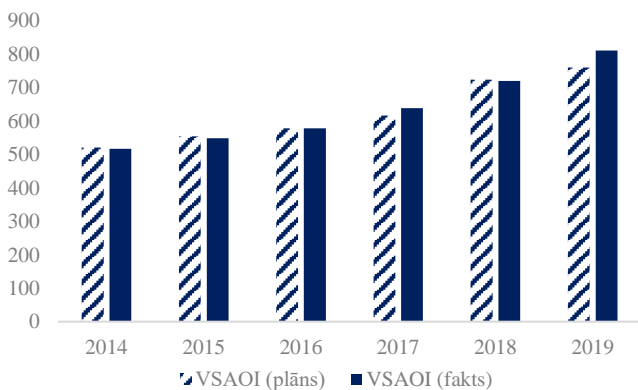
6. attēls. Nodokļu ieņēmumi, pa mēnešiem 2016.-2019., uzkrājošās vērtībās, % no IKP. Avots: Valsts kase.

PVN, IIN un VSAOI ieņēmumi pārsniedz plānoto līmeni. UIN ieņēmumi būtiski atpaliek no plānotā.



7. attēls. PVN ieņēmumu plāna izpilde 1. ceturksnī, 2014.-2019., milj. eiro. Avots: VID.

8. attēls. IIN ieņēmumu plāna izpilde 1. ceturksnī, 2014.-2019., milj. eiro. Avots: VID.



9. attēls. VSAOI ieņēmumu plāna izpilde 1. ceturksnī, 2014.-2019., milj. eiro. Avots: VID.

10. attēls. UIN ieņēmumu plāna izpilde 1. ceturksnī, 2014.-2019., milj. eiro. Avots: VID.

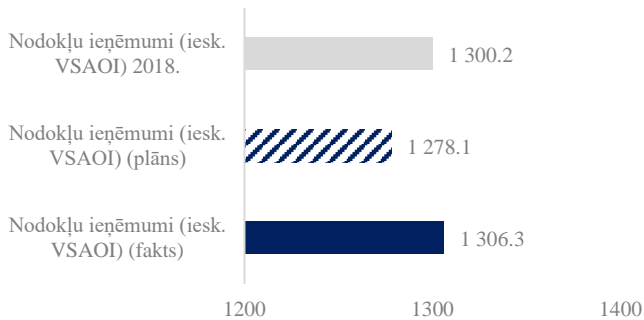
Trim lielākajām ieņēmumu pozīcijām – pievienotās vērtības nodoklim (PVN), iedzīvotāju ienākumu nodoklim (IIN) un valsts sociālās apdrošināšanas obligātās iemaksām (VSAOI) – prognozes 2019. gada 1. ceturksnim bija ļoti piesardzīgas un lielākoties pēc izpildes fakta ir pārsniegtas. Savukārt uzņēmumu ienākuma nodoklim (UIN) plāns bija neliels, taču arī to nav izdevies īstenot.



Fiskālās disciplīnas
padome

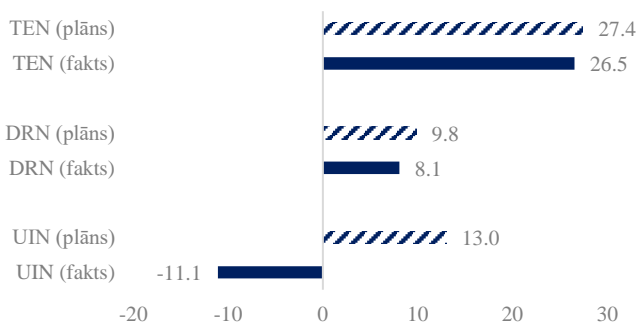
2019. gada I. ceturkšņa ieņēmumu un izdevumu pārskats

Nodokļu ieņēmumi 2019. gada 1. ceturksnī pēc nomināla bija augstāki nekā plānots, tomēr mērot % pret IKP atpaliek no 2018. gada 1. ceturkšņa.



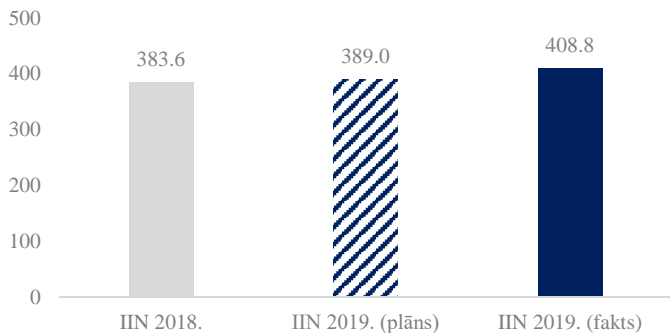
2019. gada 1. ceturksnī nodokļu ieņēmumi (iesk. VSAOI) bija 1,3 miljardi eiro, kas **ir par 28,2 miljoniem eiro vairāk nekā plānots, kā arī par 0,5% vairāk nekā 2018. gada 1. ceturksnī.**

11. attēls. Nodokļu ieņēmumu (iesk. VSAOI) plāna izpilde 2019. gada 1. ceturksnī, milj. eiro. Avots: Valsts ieņēmumu dienests.



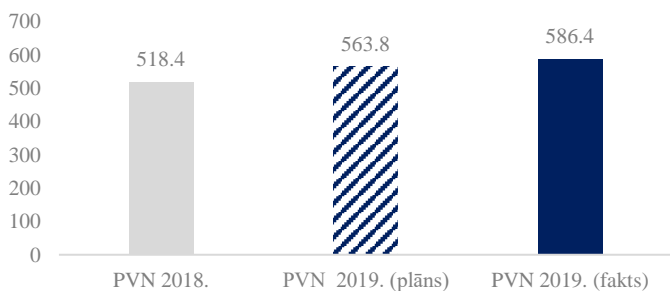
2019. gada 1. ceturksnī negatīvas plāna novirzes bija tādos nodokļos kā transportlīdzekļu ekspluatācijas nodoklis (TEN), dabas resursu nodoklis (DRN) un uzņēmumu ienākuma nodoklis (UIN). **Vislielākā novirze ieņēmumiem no plānotā bija UIN – kopumā 1. ceturksnī par 24,1 milj. eiro.**

12. attēls. Būtiskākās nodokļu ieņēmumu nneizpildes pret ieņēmumu plānu 2019. gada 1. ceturksnī, milj. eiro. Avots: VID.



2019. gada 1. ceturksnī IIN ieņēmumi bija par **6,6% augstāki** nekā 2018. gada 1. ceturksnī. Kopumā 2018. gada 1. ceturksnī tika iekasēts par 19,8 miljoniem eiro vairāk nekā bija plānots.

13. attēls. IIN ieņēmumu plāna izpilde 2019. gada 1. ceturksnī, milj. eiro. Avots: Valsts ieņēmumu dienests.



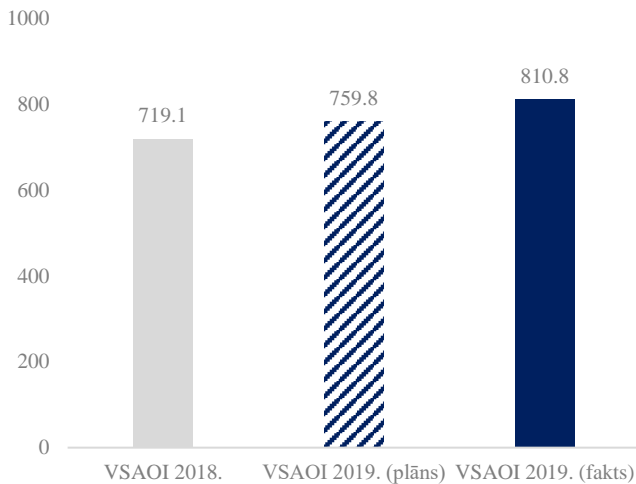
2019. gada 1. ceturksnī PVN ieņēmumi bija par **13,1% augstāki** nekā 2018. gada 1. ceturksnī. Kopumā 2019. gada 1. ceturksnī tika iekasēts par 22,6 miljoniem eiro vairāk nekā bija plānots.

14. attēls. PVN ieņēmumu plāna izpilde 2019. gada 1. ceturksnī, milj. eiro. Avots: Valsts ieņēmumu dienests.



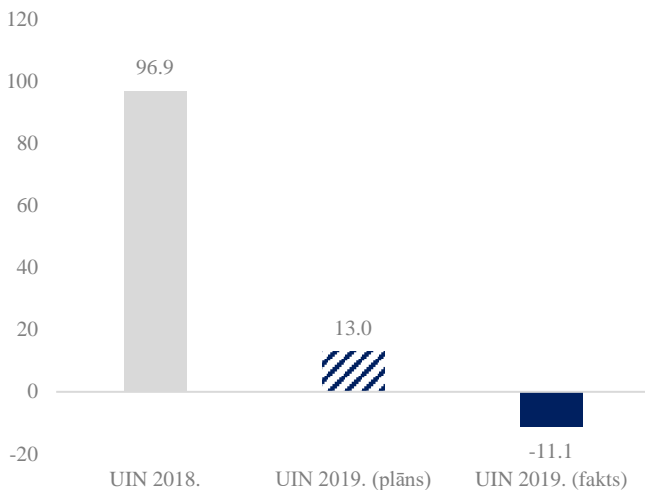
Fiskālās disciplīnas
padome

2019. gada I. ceturkšņa ieņēmumu un izdevumu pārskats



2019. gada 1. ceturksnī VSAOI ieņēmumi bija par **12,7% augstāki** nekā 2018. gada 1. ceturksnī. Kopumā 2019. gada 1. ceturksnī VSAOI tika iekasēts par 19,8 miljoniem eiro vairāk nekā plānots.

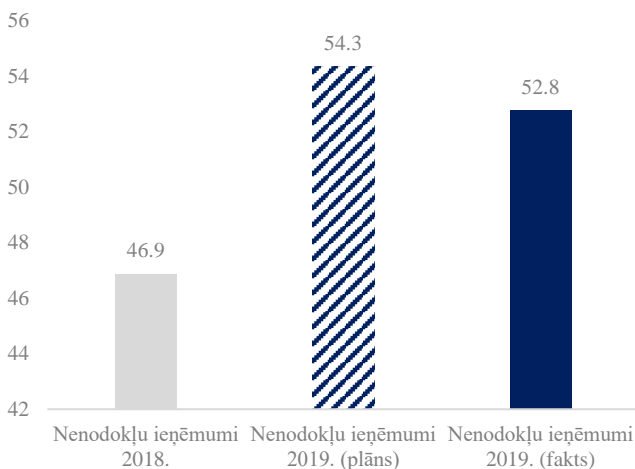
15. attēls. VSAOI ieņēmumu plāna izpilde 2019. gada 1. ceturksnī, milj. eiro. Avots: Valsts ieņēmumu dienests.



2019. gada 1. ceturksnī UIN ieņēmumi bija par **111,4% zemāki** nekā 2018. gada 1. ceturksnī. Kopumā 2019. gada 1. ceturksnī UIN tika iekasēts par 24,1 miljoniem eiro mazāk nekā plānots.

16. attēls. UIN ieņēmumu plāna izpilde 2019. gada 1. ceturksnī, milj. eiro. Avots: Valsts ieņēmumu dienests.

Nenodokļu ieņēmumi izpilde 2019. gada 1. ceturksnī bija zemāka nekā plānots.



2019. gada 1. ceturksnī nenodokļu ieņēmumi bija 52,8 miljoni eiro, kas ir par **1,6 miljoniem eiro mazāk nekā plānots.**

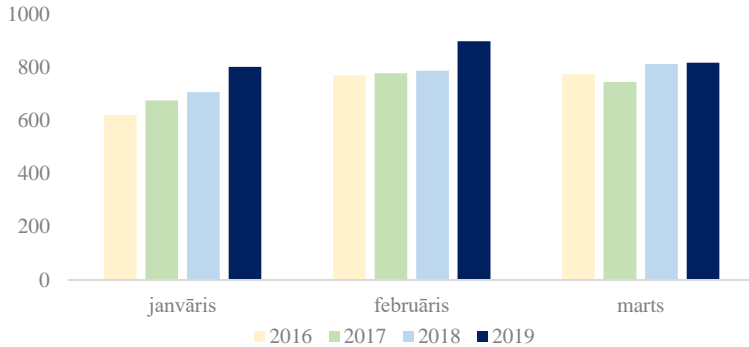
17. attēls. Nenodokļu ieņēmumu plāna izpilde 2019. gada 1. ceturksnī, milj. eiro. Avots: Valsts ieņēmumu dienests.



Fiskālās disciplīnas padome

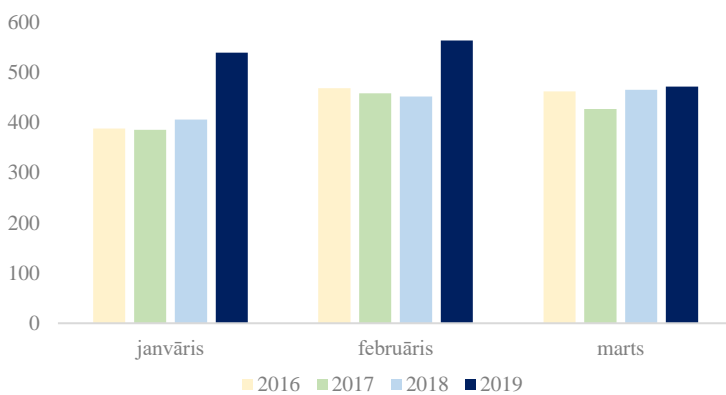
2019. gada I. ceturkšņa ieņēmumu un izdevumu pārskats

2019. gada 1. ceturksnī valsts budžeta izdevumi ir par 210,1 milj. eiro lielāki nekā kā 2018. gada 1. ceturksnī.



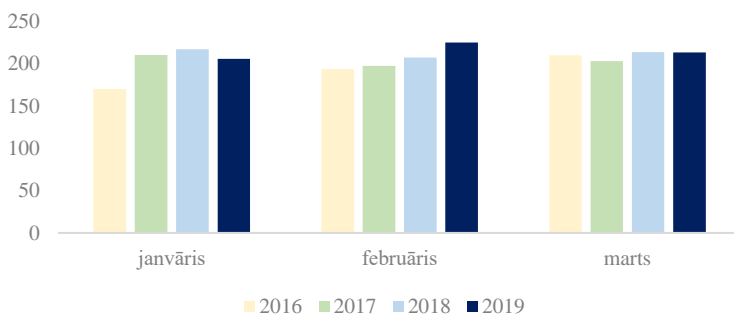
Konsolidētā kopbudžeta izdevumi 2019. gada 1. ceturksnī bija 2,5 miljardi eiro, kas ir **vairāk nekā 2018. gada 1. ceturksnī**, kad tika iztērēti 2,3 miljardi eiro.

18. attēls. Konsolidētā kopbudžeta izdevumi 2016.-2019. gada pirmajos trīs mēnešos, milj. eiro. Avots: Valsts kase.



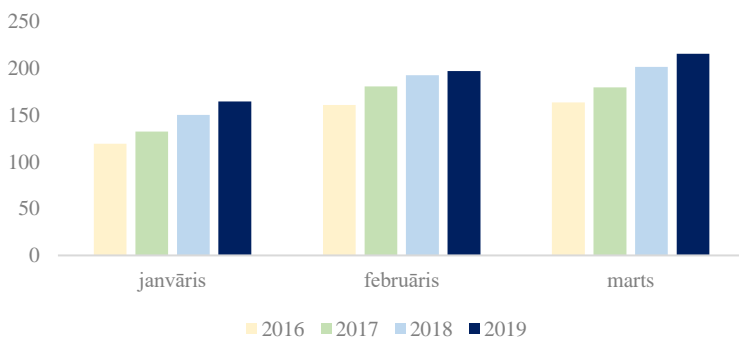
2019. gada 1. ceturksnī pamatbudžeta izdevumi bija 1,6 miljardi eiro, kas ir **vairāk nekā 2018. gada 1. ceturksnī**, kad tika iztērēti 1,3 miljardi eiro.

19. attēls. Valsts pamatbudžeta izdevumi 2016.-2019. gada pirmajos trīs mēnešos, milj. eiro. Avots: Valsts kase.



2019. gada 1. ceturksnī speciālā budžeta izdevumi bija 643,5 miljoni eiro, kas ir **vairāk nekā 2018. gada 1. ceturksnī**, kad tika iztērēti 637,0 miljoni eiro.

20. attēls. Speciālā budžeta izdevumi 2016.-2019. gada pirmajos trīs mēnešos, milj. eiro. Avots: Valsts kase.



2019. gada 1. ceturksnī pašvaldību budžeta izdevumi bija 577,4 miljoni eiro, kas ir **vairāk nekā 2018. gada 1. ceturksnī**, kad tika iztērēti 544,7 miljoni eiro.

21. attēls. Pašvaldību budžeta izdevumi 2016.-2019. gada pirmajos trīs mēnešos, milj. eiro. Avots: Valsts kase.

Pārskats veidots, balstoties uz [Valsts ieņēmuma dienesta](#) un [Valsts kases](#) ikmēneša publikācijām.