

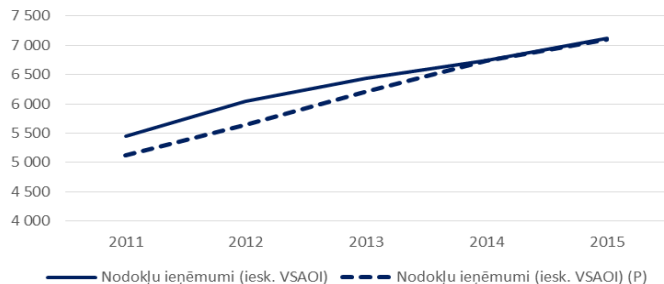


Fiskālās disciplīnas padome

2016. gada I. – IV. ceturkšņa ieņēmumu un izdevumu pārskats

Pēdējo piecu gadu nodokļu ieņēmumu prognozes ir bijušas konservatīvas.

Nodokļu ieņēmumu (iesk. VSAOI) plāna izpilde
2011. - 2015. (milj. eiro)

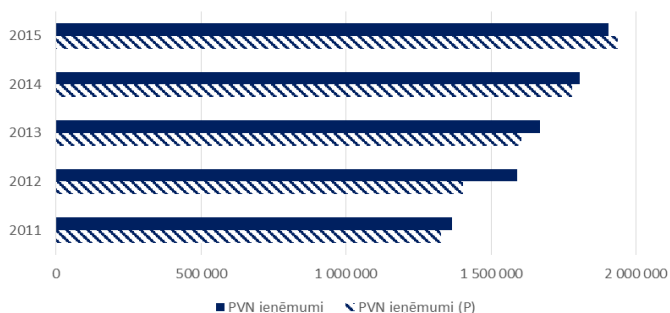


Pēdējo gadu pieredze liecina, ka **nodokļu ieņēmumi tiek prognozēti konservatīvi** un faktiskie ieņēmumi konsekventi ir augstāki par plānotajiem.

1.attēls (Avots: Valsts ieņēmumu dienests)

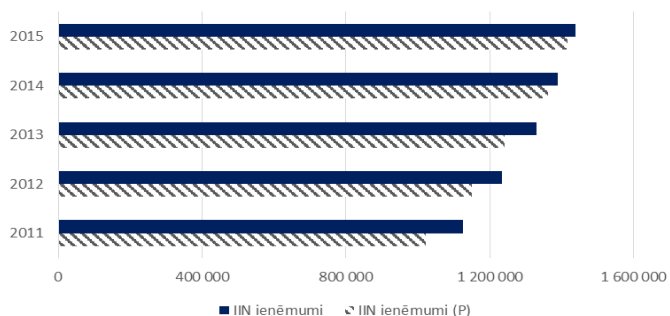
PVN, IIN un VSAOI ieņēmumi gandrīz vienmēr ir augstāki par plānoto līmeni.

PVN ieņēmumu plāna izpilde 2011. - 2015. (milj. eiro)



2.attēls (Avots: Valsts ieņēmumu dienests)

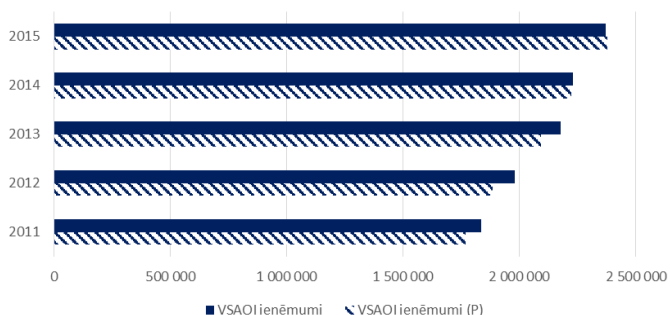
IIN ieņēmumu plāna izpilde 2011. - 2015. (milj. eiro)



Līdzīga konsekvence novērojama arī trīs lielākajās ieņēmumu pozīcijās – pievienotās vērtības nodoklis (PVN), iedzīvotāju ienākumu nodoklis (IIN), kā arī valsts sociālās apdrošināšanas obligātās iemaksās (VSAOI) (2.-4.attēls). Visās šajās pozīcijās **pēdējo piecu gadu laikā ieņēmumi ir bijuši virs vai tuvu plānotajam līmenim**. Vienīgā būtiskā negatīvā novirze ir 2015. gada PVN ieņēmumu izpilde, kad ieņēmumi no plāna atpalika par 32,81 miljonu eiro.

3.attēls (Avots: Valsts ieņēmumu dienests)

VSAOI ieņēmumu plāna izpilde 2011. - 2015. (milj. eiro)



4.attēls (Avots: Valsts ieņēmumu dienests)

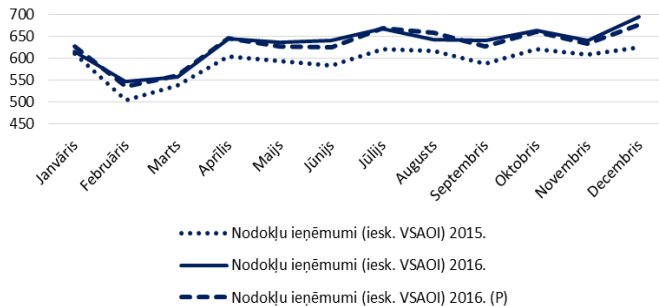


Fiskālās disciplīnas padome

2016. gada I. – IV. ceturkšņa ieņēmumu un izdevumu pārskats

Nodokļu ieņēmumu izpilde 2016.gadā bija labāka nekā plānots.

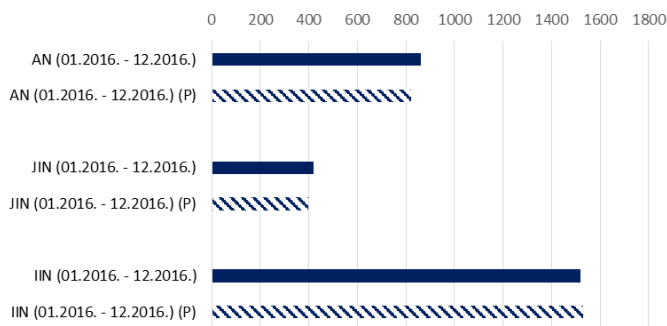
Nodokļu ieņēmumu (iesk. VSAOI) plāna izpilde (milj. eiro)



2016. gadā nodokļu ieņēmumi (iesk. VSAOI) bija 7,596 miljardi eiro, kas ir **45,55 miljoni eiro virs plāna**.

5.attēls (Avots: Valsts ieņēmumu dienests)

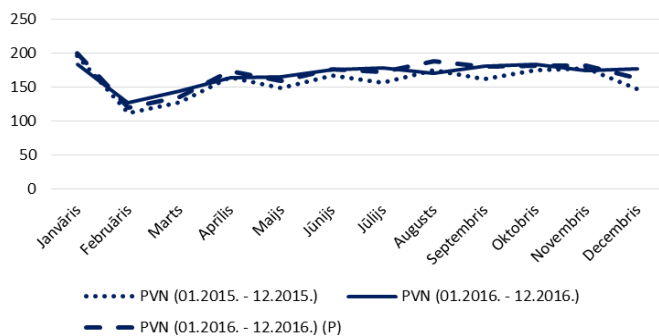
Būtiskākās ieņēmumu novirzes (milj. eiro)



2016. gadā lielākā pozitīvā novirze bija akcīzes nodokļa (AN) ieņēmumos (39,62 miljoni eiro) un juridisko personu ieņēmumu nodokļa (JIN) ieņēmumos (22,56 miljoni eiro), bet **lielākā negatīvā novirze – iedzīvotāju ienākuma nodokļa (IIN) ieņēmumos (-10,99 miljoni eiro)**.

6.attēls. (Avots: Valsts ieņēmumu dienests)

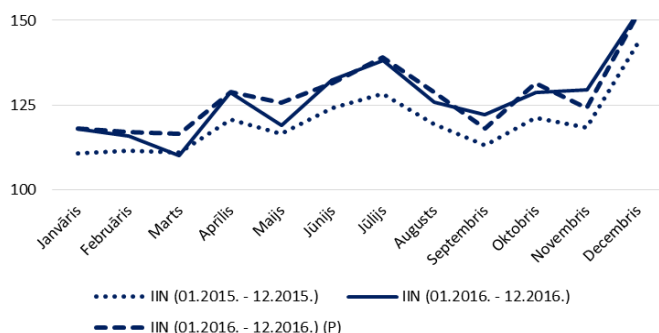
PVN ieņēmumu plāna izpilde (milj. eiro)



2016. gadā PVN ieņēmumi bija augstāki nekā 2015. gadā, taču **ieņēmumi bija par 5,97 miljoniem zemāki nekā plānots**.

7.attēls (Avots: Valsts ieņēmumu dienests)

IIN ieņēmumu plāna izpilde (milj. eiro)



2016. gadā IIN ieņēmumi bija augstāki nekā 2015. gadā, taču **ieņēmumi bija par 10,99 miljoniem zemāki nekā plānots**.

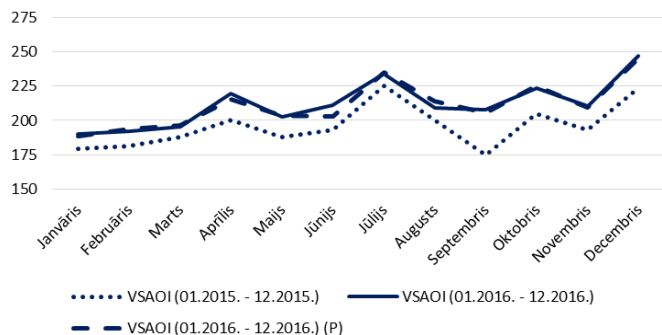
8.attēls (Avots: Valsts ieņēmumu dienests)



Fiskālās disciplīnas padome

2016. gada I. – IV. ceturkšņa ieņēmumu un izdevumu pārskats

VSAOI ieņēmumu plāna izpilde (milj. eiro)

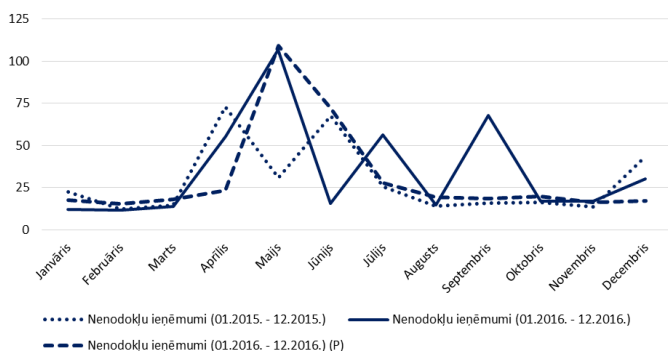


2016. gadā VSAOI ieņēmumi bija augstāki nekā 2015. gadā un **par 9,38 miljoniem augstāki nekā plānots.**

9.attēls (Avots: Valsts ieņēmumu dienests)

Nenodokļu ieņēmumu izpilde 2016. gadā ir labāka nekā plānots.

Nenodokļu ieņēmumu plāna izpilde (milj. eiro)



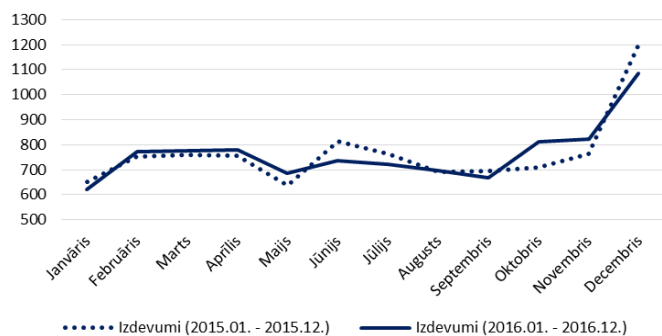
2016. gadā nenodokļu ieņēmumi bija 418,01 miljoni eiro, kas ir **par 42,77 miljoniem vairāk nekā plānots.**

10.attēls (Avots: Valsts ieņēmumu dienests)

2016. gada konsolidētā kopbudžeta bilance bija labāka par plānoto.

Bilance	2015. gads (milj. eiro)	2016. gads (milj. eiro)	2016. gads (milj. eiro) ¹
Konsolidētais kopbudžets	-373,5	-101,7	-341,9
Valsts pamatbudžets	-386,3	-239,4	-388,8
Speciālais budžets	91,1	47,3	104,6
Pašvaldību budžets	-26,2	56,9	-52,7
Atvasināto publisko personu budžets	-51,8	33,7	-5

Konsolidētā kopbudžeta izdevumi (milj. eiro)



Konsolidētā kopbudžeta izdevumi 2016. gadā bija 9,17 miljardi eiro, kas ir **mazāk nekā 2015. gadā**, kad tika iztērēti 9,19 miljardi eiro.

11.attēls (Avots: Valsts kase)

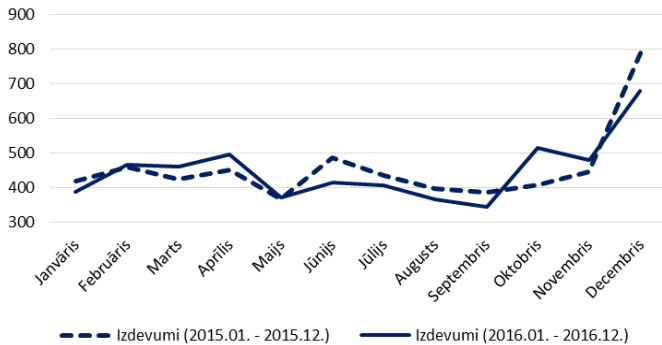
¹ http://www.fm.gov.lv/files/valstsbudzets/2016/FMPask_D_180216_bud2016.pdf



Fiskālās disciplīnas padome

2016. gada I. – IV. ceturkšņa ieņēmumu un izdevumu pārskats

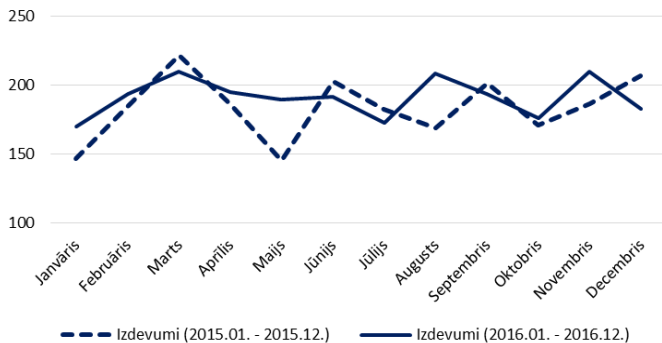
Valsts pamatbudžeta izdevumi (milj. eiro)



2016. gadā pamatbudžeta izdevumi bija 5,4 miljardi eiro, kas ir **mazāk nekā 2015. gadā**, kad tika iztērēti 5,48 miljardi eiro.

12.attēls (Avots: Valsts kase)

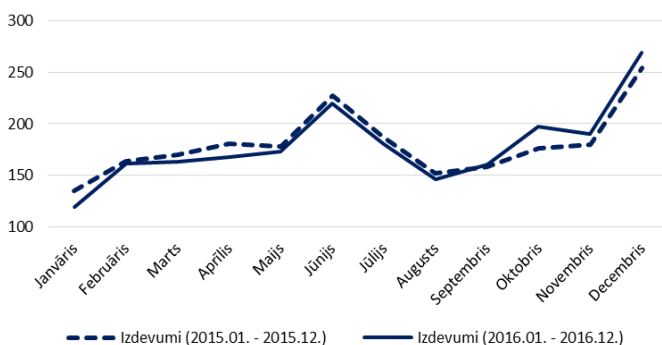
Speciālā budžeta izdevumi (milj. eiro)



2016. gadā speciālā budžeta izdevumi bija 2,29 miljardi eiro, kas ir **vairāk nekā 2015. gadā**, kad tika iztērēti 2,2 miljardi eiro.

13.attēls (Avots: Valsts kase)

Pašvaldību budžeta izdevumi (milj. eiro)



2016. gadā pašvaldību budžeta izdevumi bija 2,15 miljardi eiro, kas ir **mazāk nekā 2015. gadā**, kad tika iztērēti 2,17 miljardi eiro.

14.attēls (Avots: Valsts kase)

Pārskats veidots, balstoties uz [Valsts ieņēmumu dienesta](#) un [Valsts kases](#) ikmēneša publikācijām.