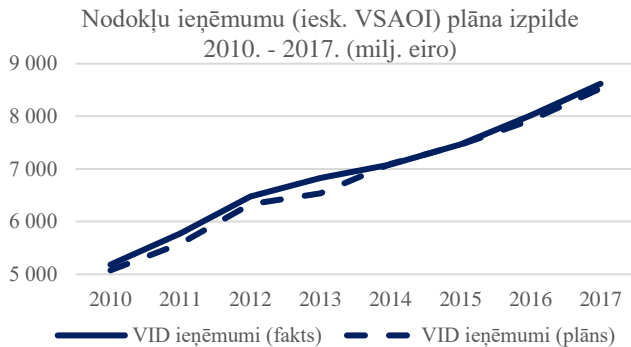




Fiskālās disciplīnas
padome

2017. gada I. – IV. ceturkšņa ieņēmumu un izdevumu pārskats

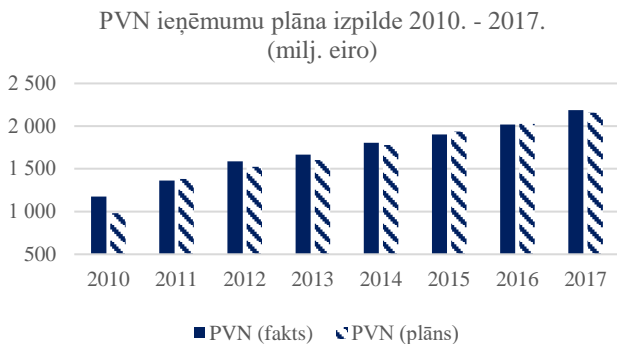
Nodokļu ieņēmumu prognozes saglabājās konservatīvas.



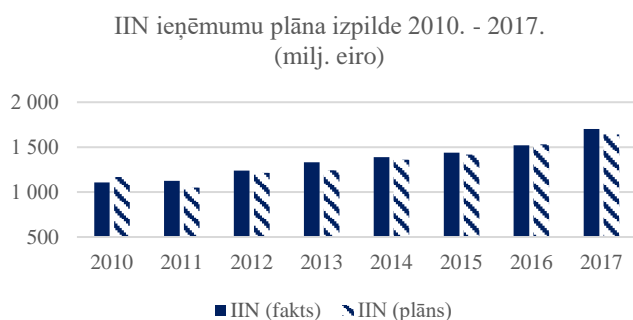
Kopš 2010. gada **nodokļu ieņēmumi tiek prognozēti konservatīvi**, un faktiskie ieņēmumi bieži ir augstāki par plānotajiem.

1. attēls (Avots: Valsts ieņēmumu dienests)

PVN, IIN un VSAOI ieņēmumi gandrīz vienmēr pārsniedz plānoto līmeni.

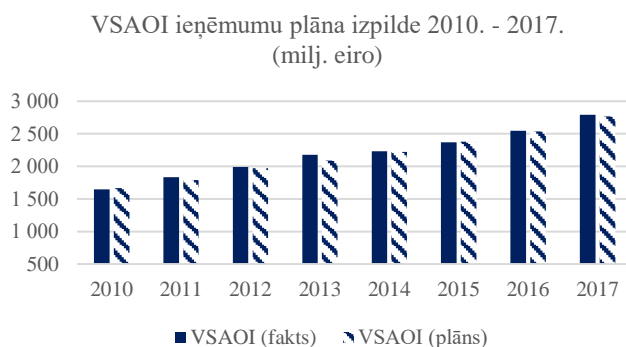


2. attēls (Avots: Valsts ieņēmumu dienests)



Līdzīga konsekvence novērojama arī trīs lielākajās ieņēmumu pozīcijās – pievienotās vērtības nodoklis (PVN), iedzīvotāju ienākumu nodoklis (IIN), kā arī valsts sociālās apdrošināšanas obligātās iemaksās (VSAOI). Šajās pozīcijās **pēdējo gadu laikā ieņēmumi ir bijuši virs vai tuvu plānotajam līmenim.**

3. attēls (Avots: Valsts ieņēmumu dienests)



4. attēls (Avots: Valsts ieņēmumu dienests)

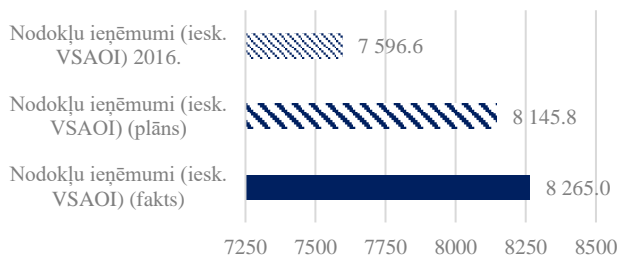


Fiskālās disciplīnas
padome

2017. gada I. – IV. ceturkšņa ieņēmumu un izdevumu pārskats

Nodokļu ieņēmumu izpilde 2017. gadā bija labāka nekā plānots.

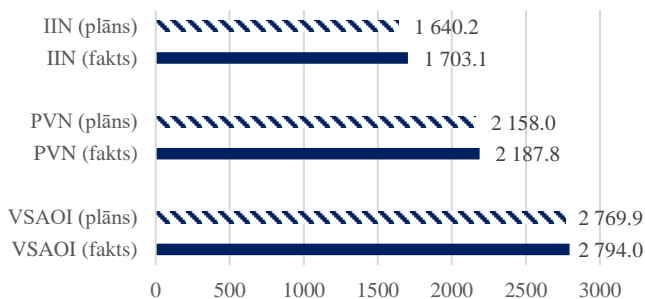
Nodokļu ieņēmumu (iesk. VSAOI) plāna izpilde
(milj. eiro)



2017. gadā nodokļu ieņēmumi (iesk. VSAOI) bija 8,3 miljardi eiro, kas ir **par 119,2 miljoniem eiro vairāk nekā plānots un par 8,8% vairāk nekā 2016. gadā.**

5. attēls (Avots: Valsts ieņēmumu dienests)

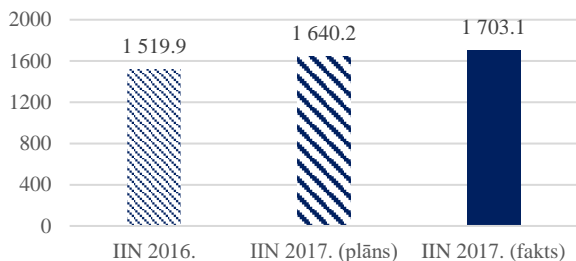
Būtiskākās novirzes no ieņēmumu plāna 2017. gadā (milj. eiro)



2017. gadā lielākās pozitīvās novirzes bija iedzīvotāju ienākuma nodokļa (IIN) ieņēmumos, pievienotās vērtības nodokļa (PVN) ieņēmumos un valsts sociālās apdrošināšanas obligāto iemaksu (VSAOI) ieņēmumos.

6. attēls (Avots: Valsts ieņēmumu dienests)

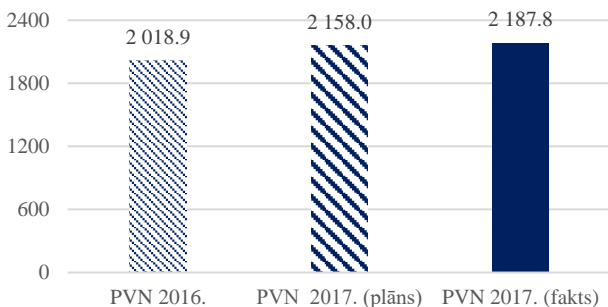
IIN ieņēmumu plāna izpilde 2017. gadā
(milj. eiro)



2017. gadā IIN ieņēmumi bija par **12,1% augstāki** nekā 2016. gadā, un 2017. gadā tika iekasēts par 62,9 miljoniem eiro vairāk nekā bija plānots.

7. attēls. (Avots: Valsts ieņēmumu dienests)

PVN ieņēmumu plāna izpilde 2017. gadā
(milj. eiro)



2017. gadā PVN ieņēmumi bija par **8,4% augstāki** nekā 2016. gadā, un 2017. gadā tika iekasēts par 29,8 miljoniem eiro vairāk nekā bija plānots.

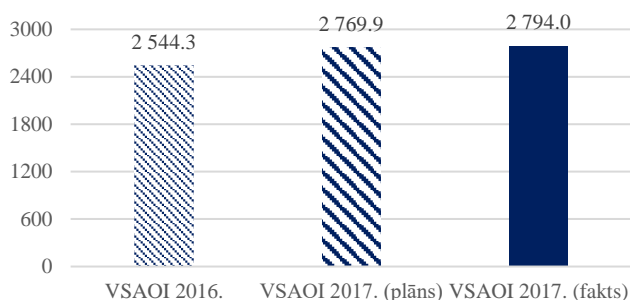
8. attēls (Avots: Valsts ieņēmumu dienests)



Fiskālās disciplīnas padome

2017. gada I. – IV. ceturkšņa ieņēmumu un izdevumu pārskats

VSAOI ieņēmumu plāna izpilde 2017. gadā
(milj. eiro)

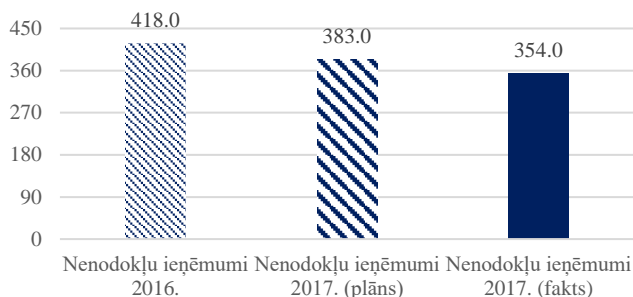


2017. gadā VSAOI ieņēmumi bija par **9,8% augstāki** nekā 2016. gadā, un 2017. gadā VSAOI tika iekasēts par 24,1 miljoniem eiro vairāk nekā plānots.

9. attēls (Avots: Valsts ieņēmumu dienests)

Nenodokļu ieņēmumi izpilde 2017. gadā bija zemāka nekā plānots.

Nenodokļu ieņēmumu plāna izpilde 2017. gadā
(milj. eiro)



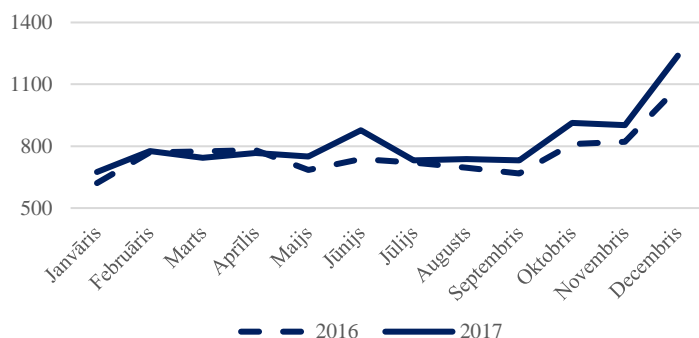
2017. gadā nenodokļu ieņēmumi bija 354,0 miljoni eiro, kas bija par **29,0 miljoniem eiro mazāk** nekā plānots.

10. attēls (Avots: Valsts ieņēmumu dienests)

2017. gada konsolidētā kopbudžeta bilance bija labāka par plānoto; pašvaldību budžeta bilance – negatīva.

Bilance	2016. gads (milj. eiro)	2017. gads (milj. eiro)	2017. gada plāns (milj. eiro) ¹
Konsolidētais kopbudžets	-101,7	-221,7	-301,4
Valsts pamatbudžets	-239,4	-356,9	-366,6
Speciālais budžets	47,3	113,8	65,3
Pašvaldību budžets	59,0	-14,4	0
Atvasināto publisko personu budžets	33,7	35,7	-0,1

Konsolidētā kopbudžeta izdevumi 2017. gadā (milj. eiro)



Konsolidētā kopbudžeta izdevumi 2017. gadā bija 9,8 miljardi eiro, kas ir **vairāk nekā 2016. gadā**, kad tika iztērēti 9,2 miljardi eiro.

11. attēls (Avots: Valsts kase)

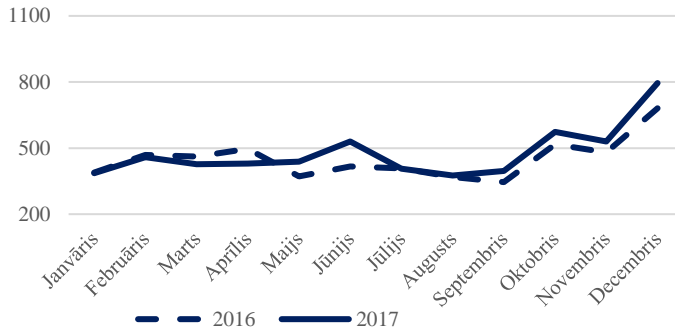
¹ Likuma "Par valsts budžetu 2017.gadam" paskaidrojumi. 2.nodaļa Fiskālais apskats. Pieejama: http://www.fm.gov.lv/files/valstsbudzets/FMPask_D_100217_bud2017.pdf, skatīts: 26.01.2018.



Fiskālās disciplīnas
padome

2017. gada I. – IV. ceturkšņa ieņēmumu un izdevumu pārskats

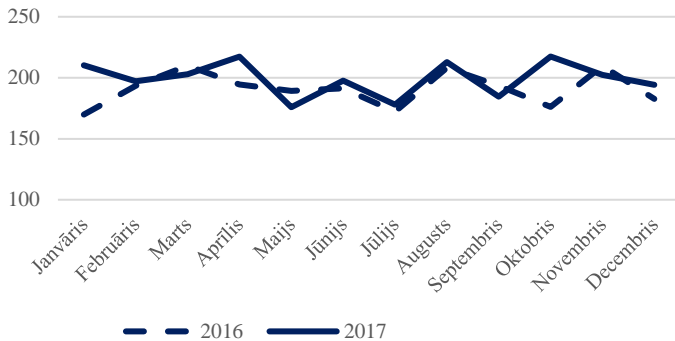
Valsts pamatbudžeta izdevumi 2017. gadā (milj. eiro)



2017. gadā pamatbudžeta izdevumi bija 5,7 miljardi eiro, kas ir **vairāk nekā 2016. gadā**, kad tika iztērēti 5,4 miljardi eiro.

12. attēls (Avots: Valsts kase)

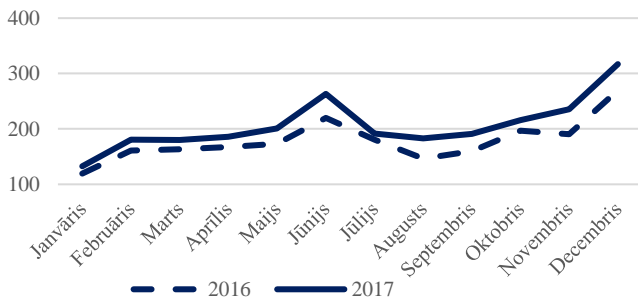
Speciālā budžeta izdevumi 2017. gadā (milj. eiro)



2017. gadā speciālā budžeta izdevumi bija 2,4 miljardi eiro, kas ir **vairāk nekā 2016. gadā**, kad tika iztērēti 2,3 miljardi eiro.

13. attēls (Avots: Valsts kase)

Pašvaldību budžeta izdevumi 2017. gadā
(milj. eiro)



2017. gadā pašvaldību budžeta izdevumi bija 2,5 miljardi eiro, kas ir **vairāk nekā 2016. gadā**, kad tika iztērēti 2,1 miljardi eiro.

14. attēls (Avots: Valsts kase)

Pārskats veidots, balstoties uz [Valsts ieņēmumu dienesta](#) un [Valsts kases](#) ikmēneša publikācijām.