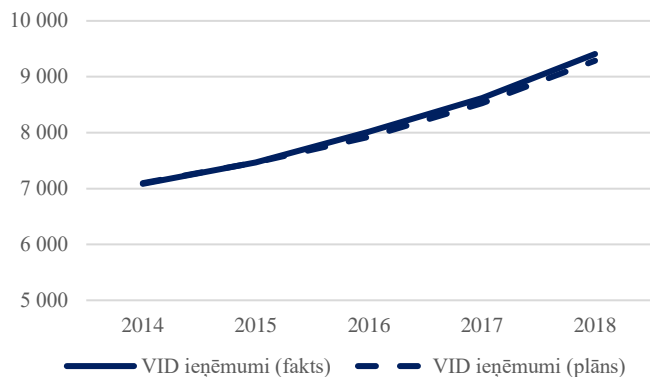




Fiskālās disciplīnas
padome

2018. gada ieņēmumu un izdevumu pārskats

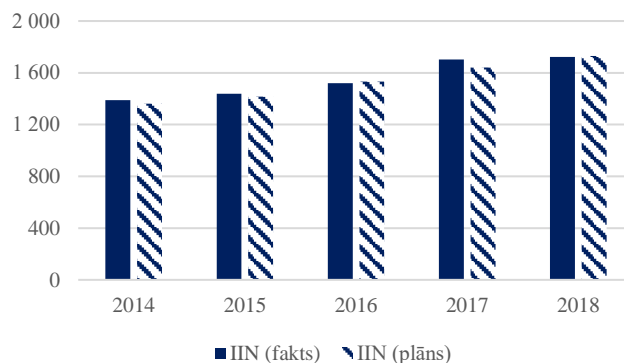
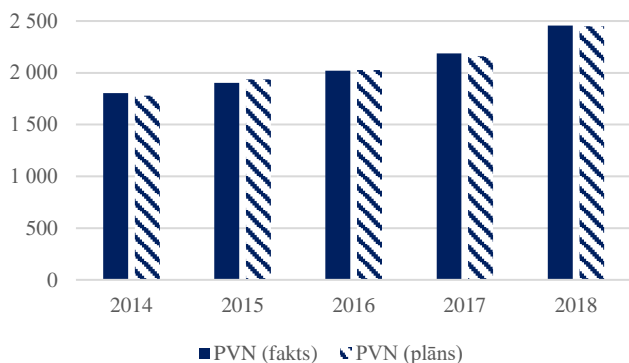
Nodokļu ieņēmumu prognozes saglabājās konservatīvas.



Kopš 2014. gada **nodokļu ieņēmumi tiek prognozēti konservatīvi**, un faktiskie ieņēmumi bieži ir augstāki par plānotajiem.

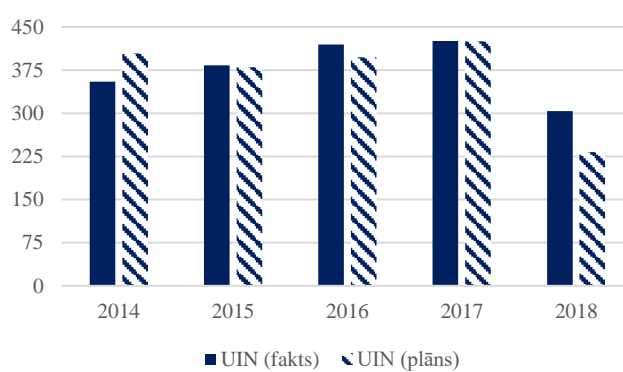
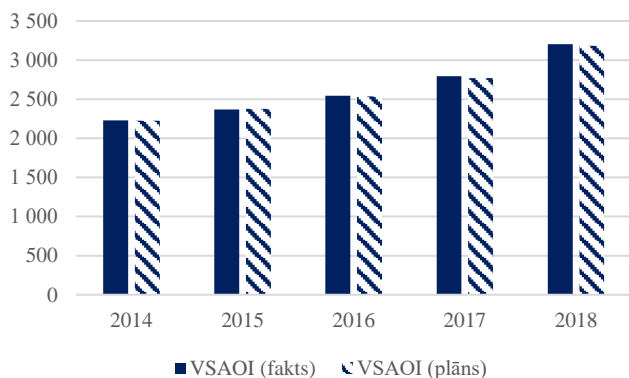
1. attēls. Nodokļu ieņēmumu (iesk. VSAOI) plāna izpilde 2014. gadā - 2018. gadā, milj. euro. Avots: Valsts ieņēmumu dienests

PVN, IIN, VSAOI un UIN ieņēmumi gandrīz vienmēr sasniedz plānoto līmeni.



2. attēls. PVN ieņēmumu plāna izpilde 2014. gadā - 2018. gadā, milj. euro. Avots: Valsts ieņēmumu dienests

3. attēls. IIN ieņēmumu plāna izpilde 2014. gadā - 2018. gadā, milj. euro. Avots: Valsts ieņēmumu dienests



4. attēls. VSAOI ieņēmumu plāna izpilde 2014. gadā - 2018. gadā, milj. euro. Avots: Valsts ieņēmumu dienests

5. attēls. UIN ieņēmumu plāna izpilde 2014. gadā - 2018. gadā, milj. euro. Avots: Valsts ieņēmumu dienests

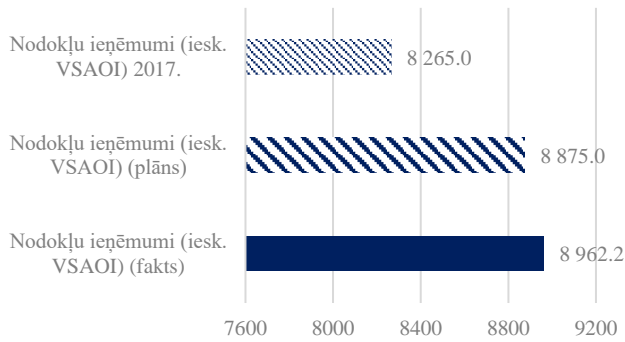
Līdzīgs novērojums ir arī par četrām lielākajām ieņēmumu pozīcijām – pievienotās vērtības nodokli (PVN), iedzīvotāju ienākumu nodokli (IIN), valsts sociālās apdrošināšanas obligātās iemaksām (VSAOI), kā arī uzņēmumu ienākuma nodokli (UIN). Šajās pozīcijās **pēdējo gadu laikā ieņēmumi ir bijuši tuvu plānotajam līmenim, lai gan 2018. gadā UIN ir spējis ievērojami pārsniegt plānoto līmeni.**



Fiskālās disciplīnas
padome

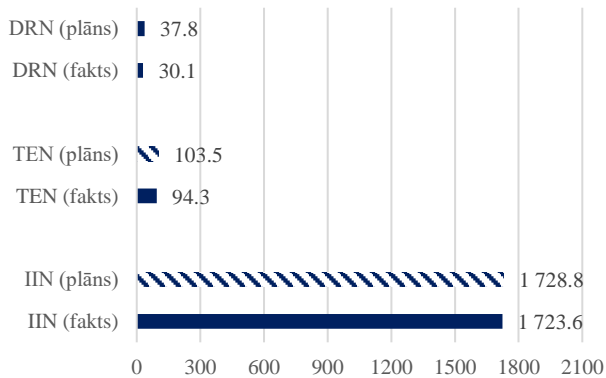
2018. gada ieņēmumu un izdevumu pārskats

Nodokļu ieņēmumu izpilde 2018. gadā bija augstāka nekā plānots.



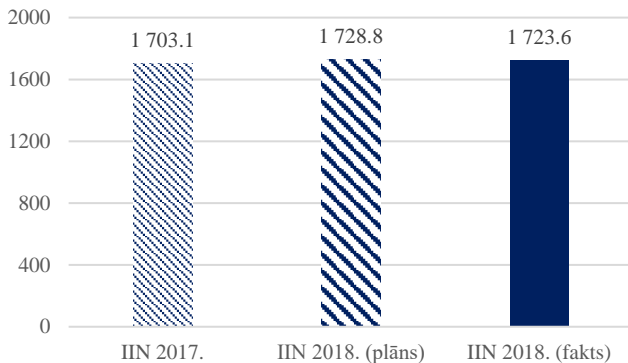
2018. gadā nodokļu ieņēmumi (iesk. VSAOI) bija 8,96 miljardi eiro, kas ir par **87,1 miljoniem eiro vairāk nekā plānots, kā arī par 8,4% vairāk nekā 2017. gadā.**

6. attēls. Nodokļu ieņēmumu (iesk. VSAOI) plāna izpilde, milj. eiro.
Avots: Valsts ieņēmumu dienests



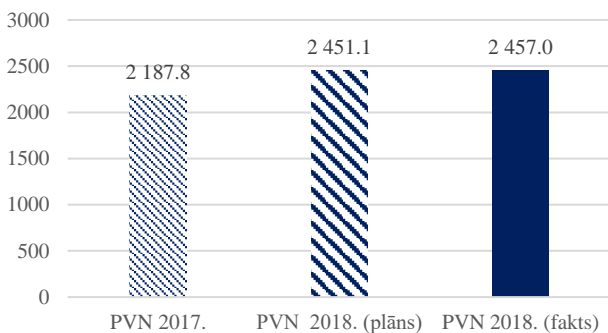
2018. gadā negatīvas plāna novirzes bija tādos nodokļu postežos, kā iedzīvotāju ienākuma nodokļa (IIN) ieņēmumos, transportlīdzekļu ekspluatācijas nodokļa (TEN) ieņēmumos un dabas resursu nodokļa (DRN) ieņēmumos.

7. attēls. Būtiskāko nodokļu novirzes no ieņēmumu plāna pēc 2018. gada, milj. eiro. Avots: Valsts ieņēmumu dienests



2018. gadā IIN ieņēmumi bija par **1,2% augstāki** nekā 2017. gadā. Kopumā 2018. gada pirmajos trīs ceturkšņos tika iekasēts par 5,2 miljoniem eiro mazāk nekā bija plānots.

8. attēls. IIN ieņēmumu plāna izpilde 2018. gadā, milj. eiro. Avots: Valsts ieņēmumu dienests



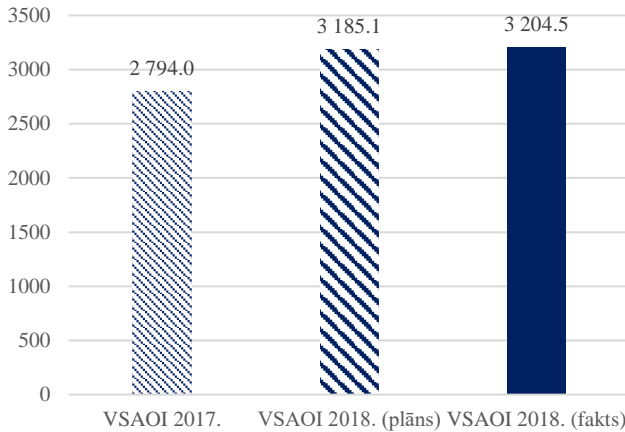
2018. gadā PVN ieņēmumi bija par **12,3% augstāki** nekā 2017. gadā. Kopumā 2018. gadā tika iekasēts par 5,8 miljoniem eiro vairāk nekā bija plānots.

9. attēls. PVN ieņēmumu plāna izpilde 2018. gadā, milj. eiro. Avots: Valsts ieņēmumu dienests



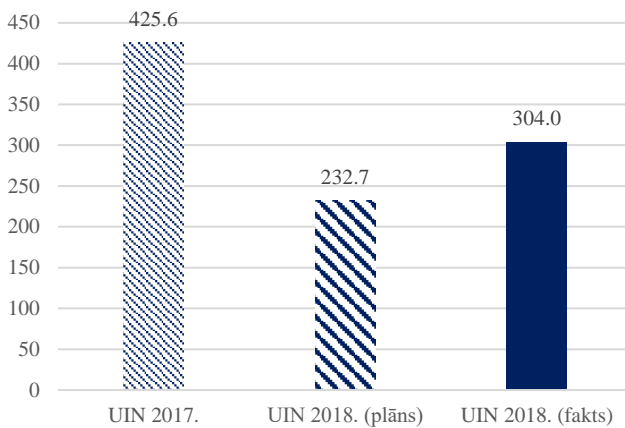
Fiskālās disciplīnas padome

2018. gada ieņēmumu un izdevumu pārskats



2018. gadā VSAOI ieņēmumi bija par **14,7% augstāki** nekā 2017. gadā. Kopumā 2018. gadā VSAOI tika iekasēts par 19,4 miljoniem eiro vairāk nekā plānots.

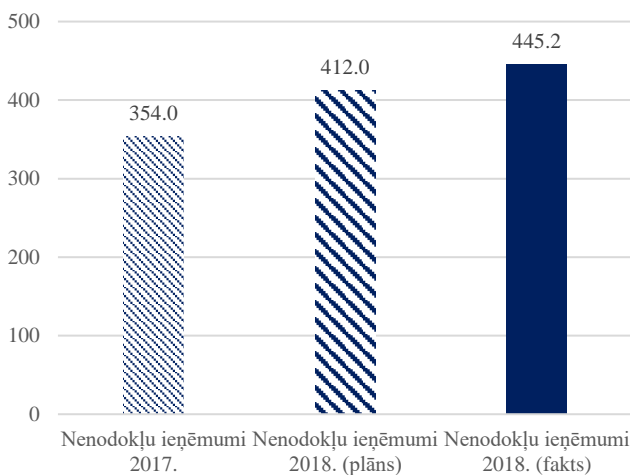
10. attēls. VSAOI ieņēmumu plāna izpilde 2018. gadā, milj. eiro. Avots: Valsts ieņēmumu dienests



2018. gadā UIN ieņēmumi bija par **28,6% zemāki** nekā 2017. gadā. Kopumā 2018. gadā UIN tika iekasēts par 71,3 miljoniem eiro vairāk nekā plānots.

11. attēls. UIN ieņēmumu plāna izpilde 2018. gadā, milj. eiro. Avots: Valsts ieņēmumu dienests

Nenodokļu ieņēmumi izpilde 2018. gadā arī bija augstāka nekā plānots.



2018. gadā nenodokļu ieņēmumi bija 445,2 miljoni eiro, kas ir par **33,3 miljoniem eiro vairāk** nekā plānots.

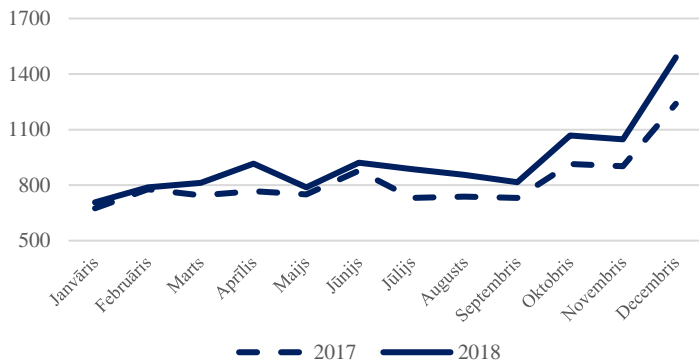
12. attēls. Nenodokļu ieņēmumu plāna izpilde 2018. gadā, milj. eiro. Avots: Valsts ieņēmumu dienests



Fiskālās disciplīnas padome

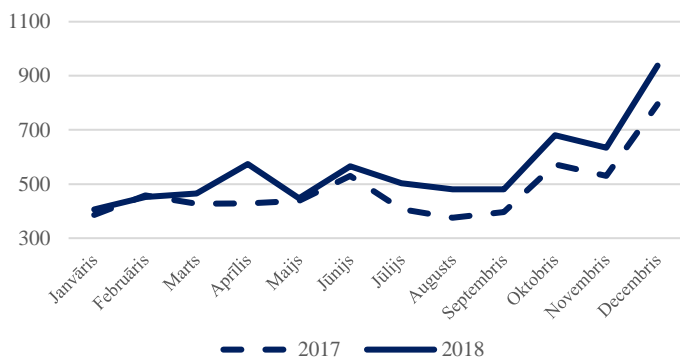
2018. gada ieņēmumu un izdevumu pārskats

2018. gadā valsts budžeta izdevumos vērojamas nevienmērīgas izmaiņas.



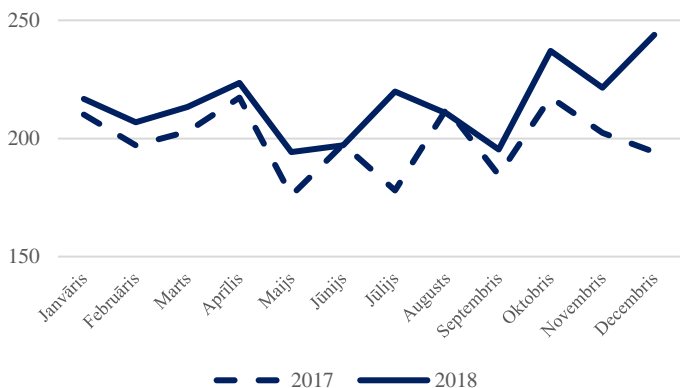
Konsolidētā kopbudžeta izdevumi 2018. gadā bija 11,1 miljardi eiro, kas ir **vairāk nekā 2017. gadā**, kad tika iztērēti 9,8 miljardi eiro.

13. attēls. Konsolidētā kopbudžeta izdevumi 2018. gadā, milj. eiro. Avots: Valsts kase



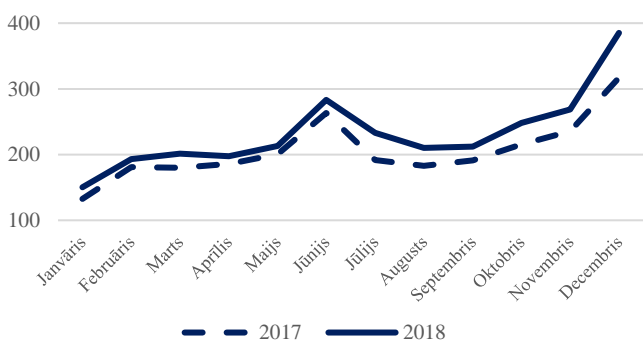
2018. gadā pamatbudžeta izdevumi bija 6,6 miljardi eiro, kas ir **vairāk nekā 2017. gadā**, kad tika iztērēti 5,7 miljardi eiro.

14. attēls. Valsts pamatbudžeta izdevumi 2018. gadā, milj. eiro. Avots: Valsts kase



2018. gadā speciālā budžeta izdevumi bija 2,6 miljardi eiro, kas ir **vairāk nekā 2017. gadā**, kad tika iztērēti 2,4 miljardi eiro.

15. attēls. Speciālā budžeta izdevumi 2018. gadā, milj. eiro. Avots: Valsts kase



2018. gadā pašvaldību budžeta izdevumi bija 2,8 miljardi eiro, kas ir **vairāk nekā 2017. gadā**, kad tika iztērēti 2,5 miljardi eiro.

16. attēls. Pašvaldību budžeta izdevumi 2018. gadā, milj. eiro. Avots: Valsts kase



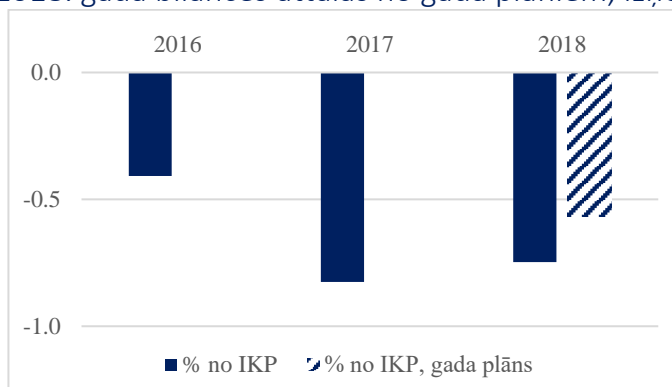
Fiskālās disciplīnas
padome

2018. gada ieņēmumu un izdevumu pārskats

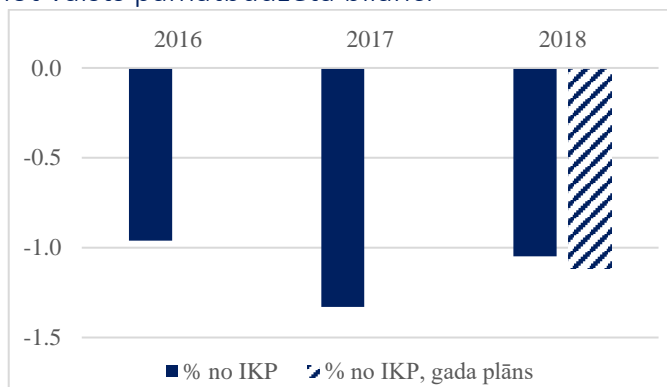
2018. gadā konsolidētā kopbudžeta bilance bija labāka kā 2017. gadā, tomēr sliktāka nekā plānotā

Bilance	2016. gads, milj. eiro	2017. gads, milj. eiro	2018. gads, milj. eiro	2018. gada plāns, milj. eiro ¹
Konsolidētais kopbudžets	-101,7	-221,7	-215,1	-163,7
Valsts pamatbudžets	-239,4	-356,9	-302,1	-321,8
Speciālais budžets	47,3	113,8	202,2	125,9
Pašvaldību budžets	59,0	-14,4	-150,5	31,5
Atvasināto publisko personu budžets	33,7	35,7	48,8	35,2

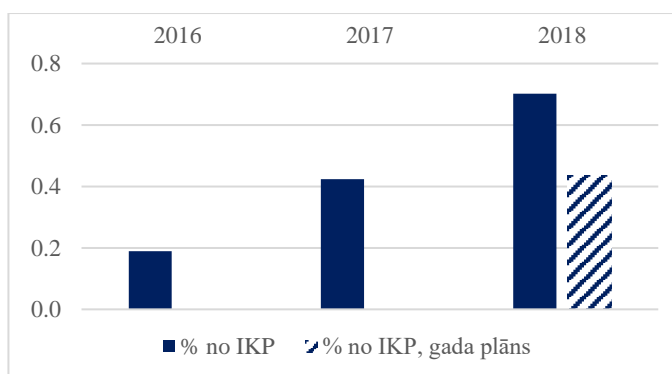
2018. gada bilances attēlas no gada plāniem, izņemot valsts pamatbudžeta bilanci



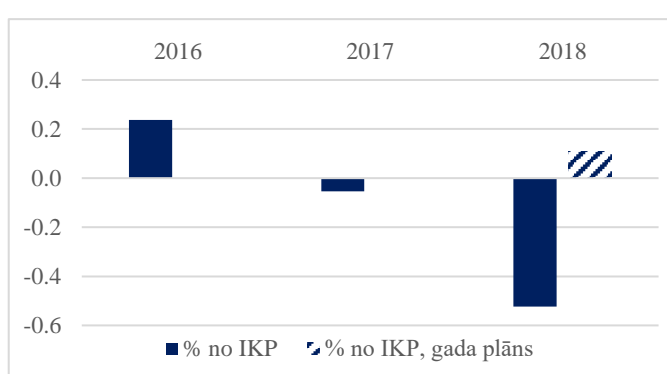
17. attēls. Konsolidētā kopbudžeta bilance 2016. gadā – 2018. gadā, % no IKP. Avots: Valsts kase



18. attēls. Valsts pamatbudžeta bilance 2016. gada – 2018. gadā, % no IKP. Avots: Valsts kase



19. attēls. Speciālā budžeta bilance 2016. gadā – 2018. gadā, % no IKP. Avots: Valsts kase



20. attēls. Pašvaldību budžeta bilance 2016. gadā – 2018. gadā, % no IKP. Avots: Valsts kase

Konsolidētā kopbudžeta un valsts pamatbudžeta bilance pēc 2018. gadā līdzīgi kā iepriekšējos gados ir negatīva, konsolidētajai kopbudžeta bilancei % pret IKP **2018. gadā sasniedzot -0,75%**. Speciālā budžeta bilance savukārt uzrāda pretēju rezultātu, t.i. tā ir pozitīva un labāka kā gada plāns. Pašvaldību budžeta bilance ir gan negatīva, gan atpaliek no plānotās bilances 2018. gada griezumā.

Pārskats veidots, balstoties uz [Valsts ieņēmuma dienesta](#) un [Valsts kases](#) ikmēneša publikācijām.

¹ Likuma "Par valsts budžetu 2018.gadam" paskaidrojumi. 2.nodaļa Fiskālais apskats. Pieejams: http://www.fm.gov.lv/files/files/FMPask_D_050218_bud2018.pdf, skatīts: 28.01.2019.