

LATVIJAS LABKLĀJĪBAS BUDŽETS

- ❑ PLĀNOTIE BUDŽETI, FAKTISKĀS
IZPILDES, NOVIRZES
- ❑ NOVIRŽU DAĻA, KO IZSKAIDRO
POLITIKAS IZMAIŅAS



LATVIJAS REPUBLIKAS
FISKĀLĀS DISCIPLĪNAS PADOME

20.07.015

LABKLĀJĪBAS BUDŽETS



- 1) Prezentēt starpības starp Latvijas plānoto labklājības budžetu un faktisko izpildi gadu griezumā
- 2) Novērtēt, cik lielā mērā starpību rašanos izskaidro politikas izmaiņas

Aptverti valsts speciālā budžeta četri budžeti:

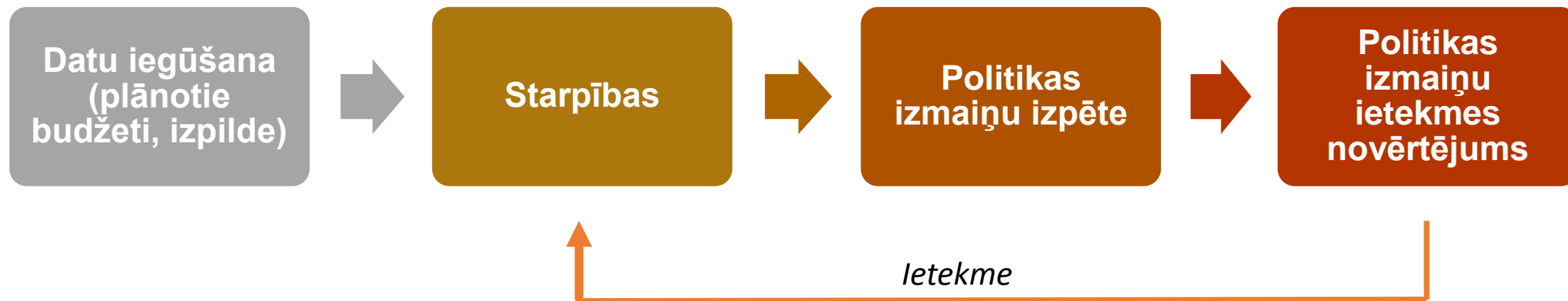
- Nodarbinātības sociālo pabalstu speciālais budžets
- Invaliditātes, maternitātes un slimības sociālo pabalstu speciālais budžets
- Darba negadījumu sociālo pabalstu speciālais budžets
- Valsts pensiju speciālais budžets

Starpības prezentētas: **2003 – 2014**

Politikas izmaiņu ietekme novērtēta: **2008 – 2014**

1. Metodoloģija
2. Plānotie budžeti, izpildes un starpības
3. Politikas izmaiņas, kas izskaidro starpību rašanos

METODOLOĢIJA UN IETVARS



Nozīmīgākie informācijas avoti

1. Plānotie budžeti 2003. – 2014. gadiem (Saeimas likumdošanas aktu datu bāze www.saeima.lv).
2. Faktisko izpilžu dati 2003. – 2014. gadiem (Valsts kases datu bāze www.kase.gov.lv)
3. Politikas izmaiņas 2008. – 2014. gadiem (normatīvo aktu grozījumi) (www.likumi.lv un Saeimas likumdošanas aktu datu bāze)

Pētījums ietver

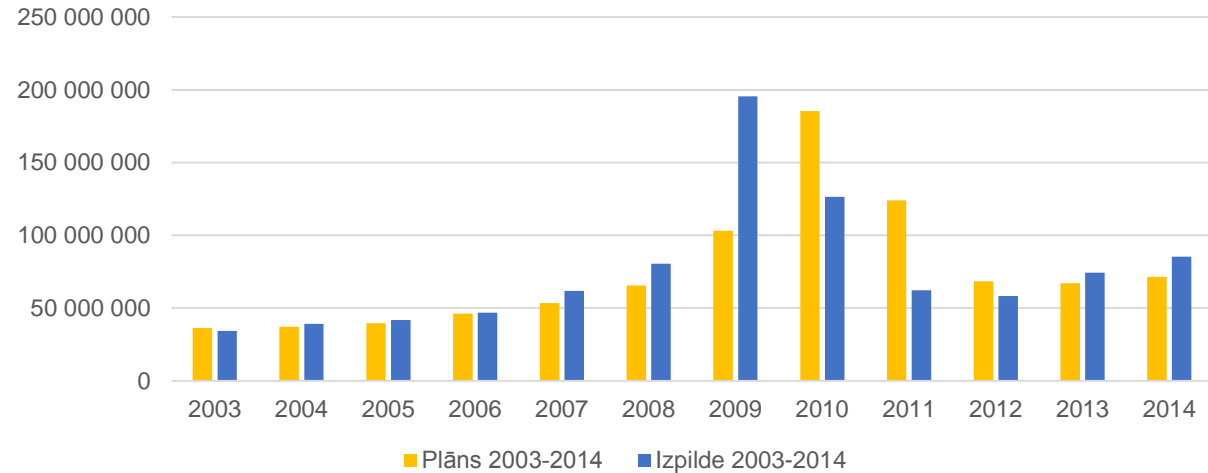
92% no valsts speciālā budžeta
29% no valsts konsolidētā budžeta

PLĀNOTIE BUDŽET, IZPILDES, STARPĪBAS

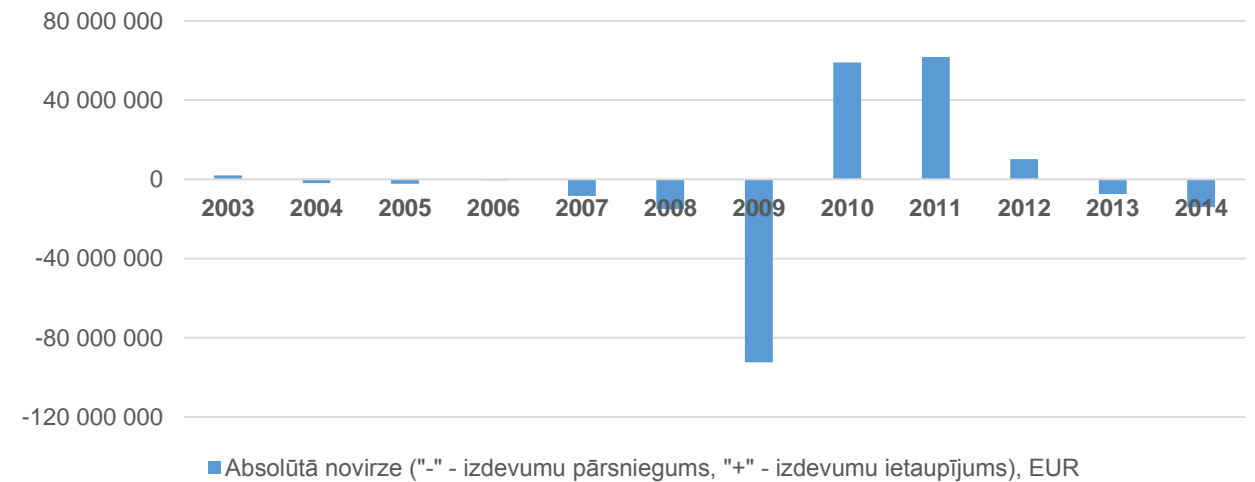
2003 - 2014

NODARBINĀTĪBAS SOCIĀLO PABALSTU SPECIĀLAIS BUDŽETS, 2003.-2014. EUR

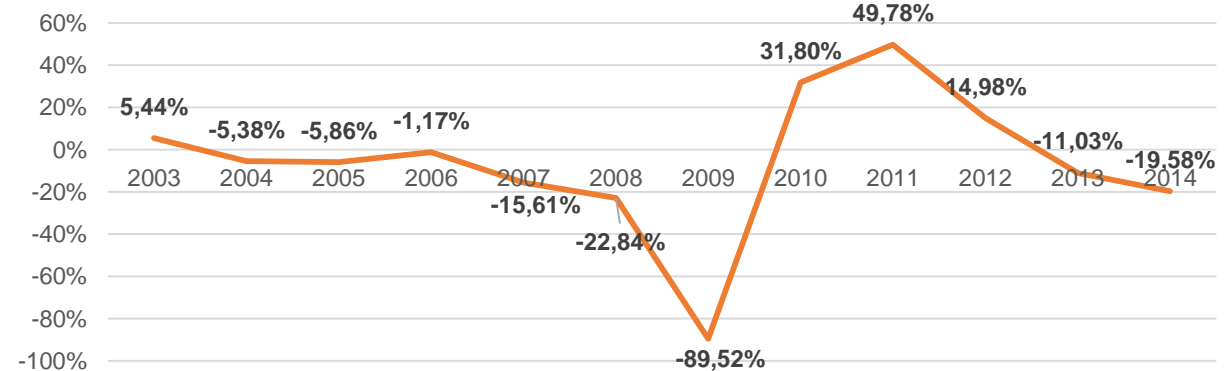
Nodarbinātības speciālais budžets: sociālie pabalsti 2003-2014, EUR



Nodarbinātības speciālais budžets

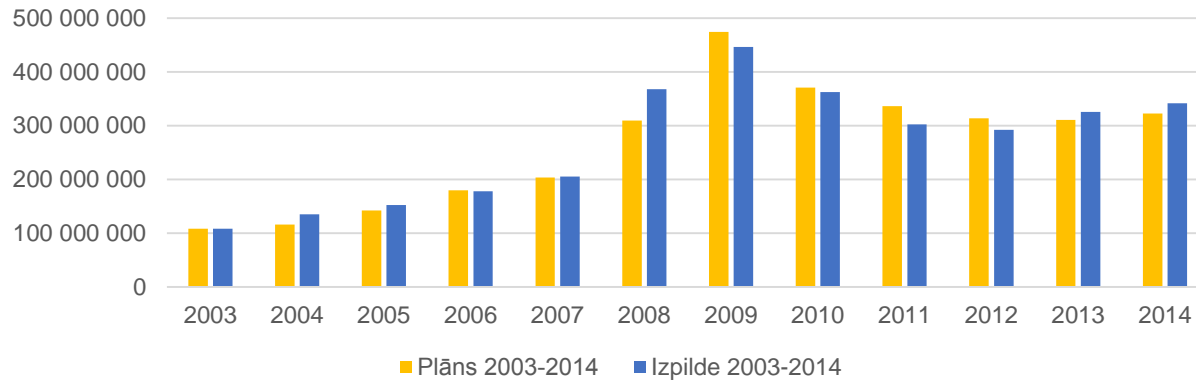


Nodarbinātības sociālo pabalstu speciālais budžets: novirze no plānotā budžeta (% no plānotā budžeta) ("-" izdevumu pārsniegums, "+" izdevumu ietaupījums)

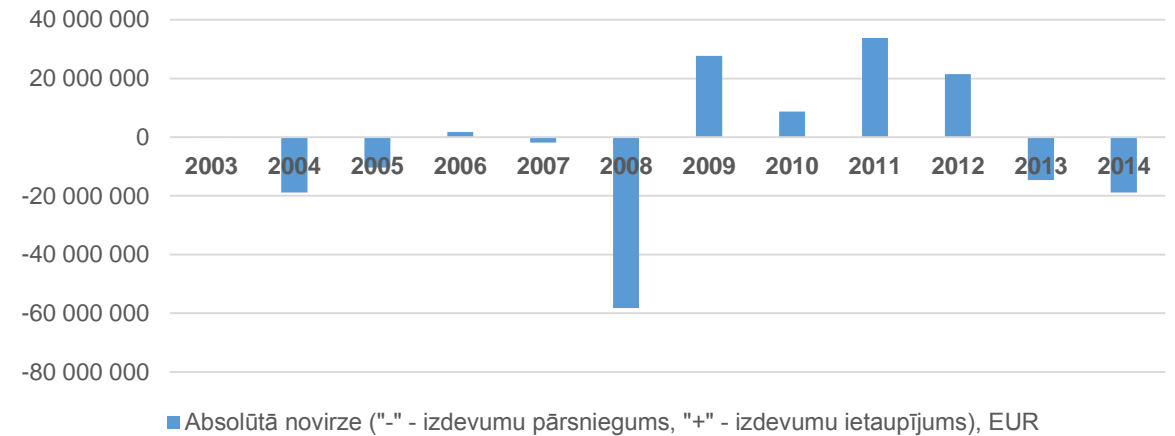


INVALIDITĀTES, MATERNITĀTES UN SLIMĪBAS SOCIĀLO PABALSTU SPECIĀLAIS BUDŽETS, 2003.- 2014. EUR

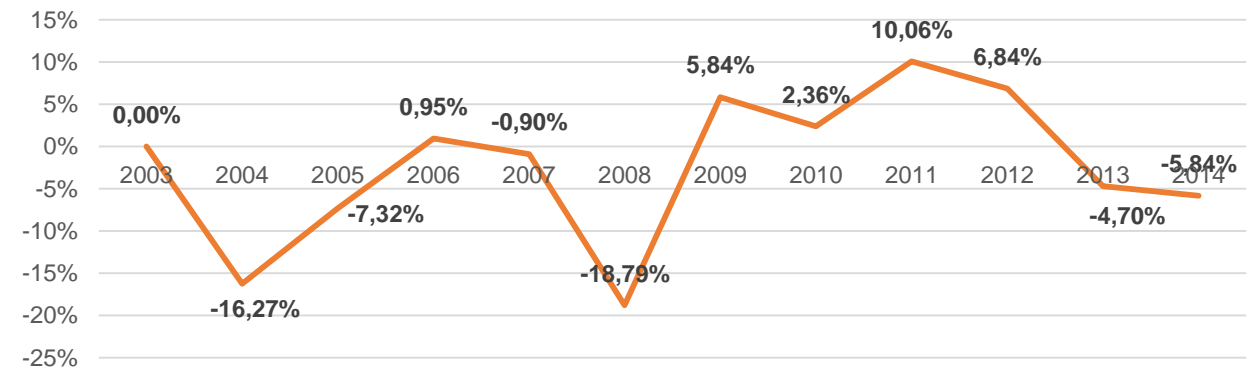
Invaliditātes, maternitātes un slimības speciālais budžets: sociālie pabalsti
sociālie pabalsti 2003-2014, EUR



Invaliditātes, maternitātes un slimības speciālais budžets

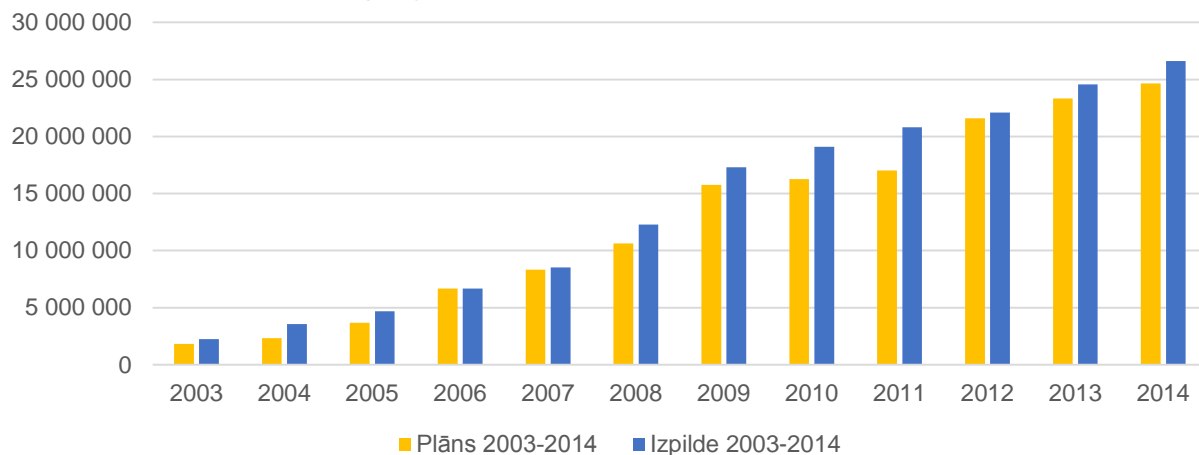


Invaliditātes, maternitātes un slimības sociālo pabalstu speciālais budžets:
novirze no plānotā budžeta (% no plānotā budžeta)
("-" izdevumu pārsniegums, "+" izdevumu ietaupījums)

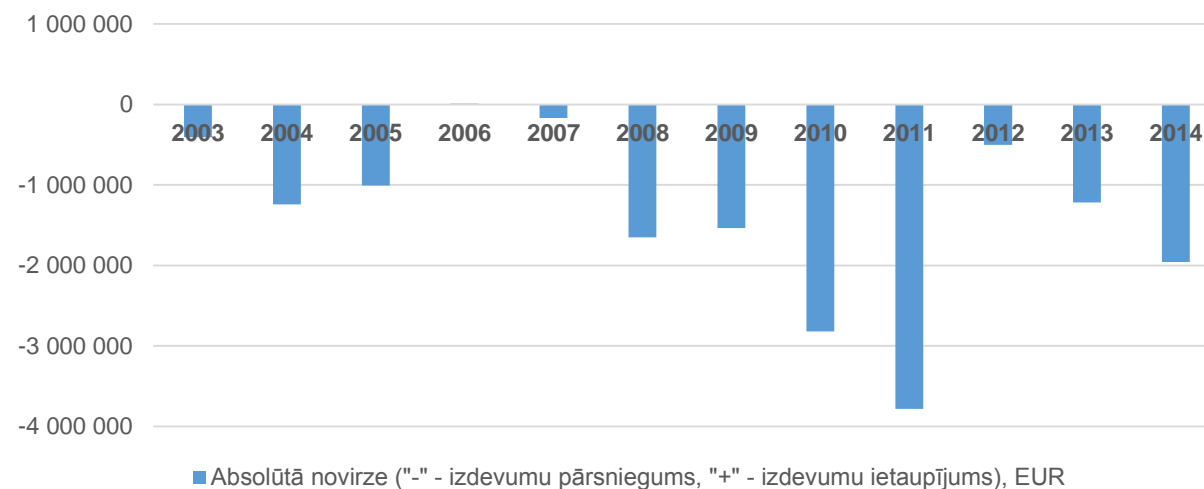


DARBA NEGADĪJUMU SOCIĀLO PABALSTU SPECIĀLAIS BUDŽETS, 2003.-2013. LVL, 2014. EUR

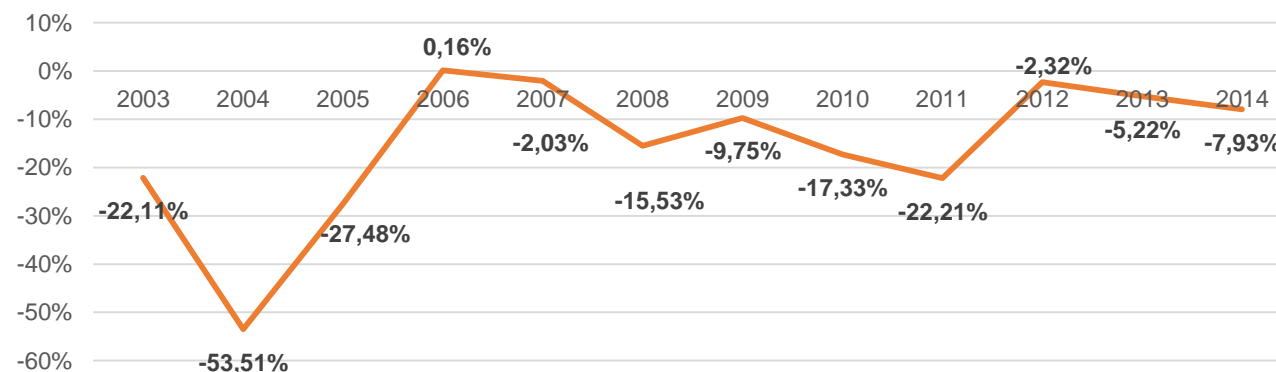
Darba negadījumu speciālais budžets: sociālie pabalsti 2003-2014, EUR



Darba negadījumu speciālais budžets

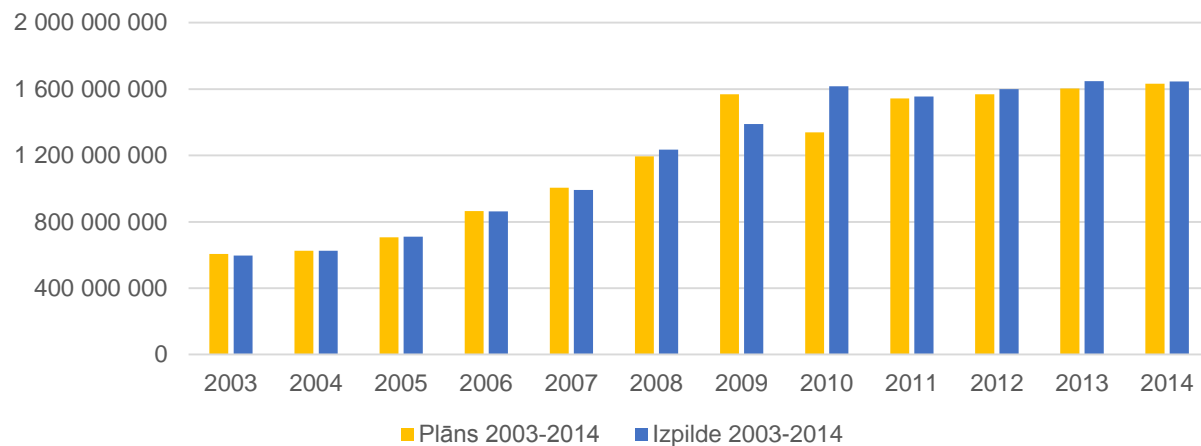


Darba negadījumu sociālo pabalstu speciālais budžets: novirze no plānotā budžeta (% no plānotā budžeta) ("-" izdevumu pārsniegums, "+" izdevumu ietaupījums)

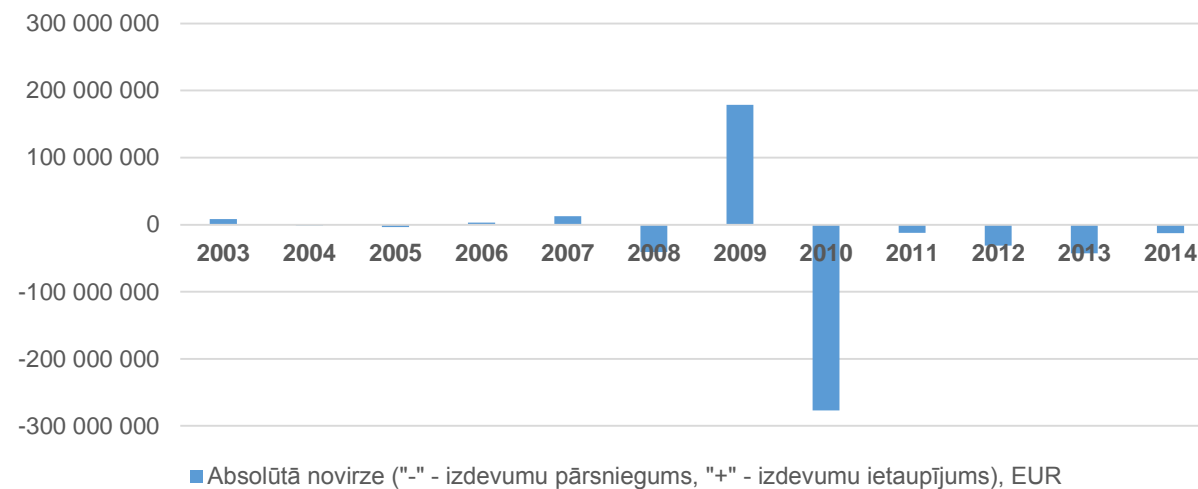


VALSTS PENSIJU SPECIĀLAIS BUDŽETS, 2003.-2014. EUR

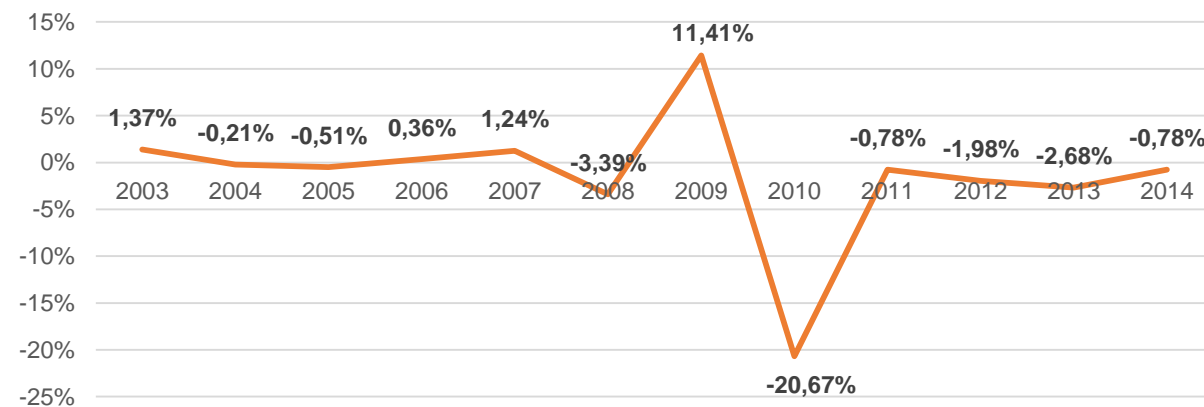
Valsts pensiju speciālais budžets: sociālie pabalsti 2003-2014, EUR



Valsts pensiju speciālais budžets



Valsts pensiju speciālais budžets: novirze no plānotā budžeta (% no plānotā budžeta)
("-" izdevumu pārsniegums, "+" izdevumu ietaupījums)



POLITIKAS IZMAIŅU IETEKME UZ
STARPĪBU STARP SOCIĀLO
PABALSTU PLĀNOTO BUDŽETU
UN IZPILIDI

2008 - 2014

POLITIKAS IZMAIŅAS: DEFINĪCIJA

- **Grozījumi sociālajos likumos** kas nebija paredzēti, plānojot tekošā gada budžetu un kas ietekmē tekošā gada nodarbinātības / invaliditātes, maternitātes un slimības / valsts pensiju / darba negadījumu sociālo pabalstu vai pensiju speciālo budžetu
- Grozījumi sociālajos likumos, kas veikti tekošajā gadā un kas saskaņā ar Likumprojekta anotāciju ietekmē tekošā gada budžetu
 - 17 likumdošanas akti
 - 159 likumdošanas aktu grozījumi



IDENTIFICĒTĀS POLITIKAS IZMAIŅAS

Nodarbinātībā sociālie pabalsti:

- 2009. gadā - grozījumi likumā "Par apdrošināšanu bezdarba gadījumam" – izdevumu pieaugums par 5.18 milj. EUR;

Invaliditātes, maternitātes un slimības sociālie pabalsti:

- 2009. gadā - grozījumi likumā "Par valsts pabalstu izmaksu" – izdevumu samazinājums par 4.68 milj. EUR;
- 2013.gadā – grozījumi likumā "Par valsts pensijām" – izdevumu pieaugums par 1.38 milj. EUR;

Darba negadījumu sociālie pabalsti:

- 2009. gadā - grozījumi likumā "Par obligāto sociālo apdrošināšanu pret nelaimes gadījumiem darbā un arodslimībām" – izdevumu samazinājums par 104 tūkst. EUR;
- 2013.gadā - grozījumi likumā "Par obligāto sociālo apdrošināšanu pret nelaimes gadījumiem darbā un arodslimībām" – izdevumu pieaugums par 110 tūkst. EUR.

Valsts pensijas:

- 2008. gadā - grozījumi likumā "Par valsts pensijām" – izdevumu pieaugums par 15.94 milj. EUR;
- 2009. gadā - grozījumi likumā "Par valsts pabalstu izmaksu" – izdevumu samazinājums par 125.64 milj. EUR un izdevumu pieaugums par 1.12 milj. EUR;
- 2010. gadā - grozījumi likumā "Par valsts pabalstu izmaksu" un likumā "Par valsts pensijām" – izdevumu pieaugums par 262.66 milj. EUR;
- 2013.gadā - grozījumi likumā "Par valsts pensijām" – izdevumu pieaugums par 13.16 milj. EUR;
- 2014.gadā - grozījumi likumā "Par valsts pensijām" – izdevumu pieaugums par 1.72 milj. EUR.

NOVIRZES PROPORCIJA, KO IZSKAIDRO POLITIKAS IZMAIŅAS

NODARBINĀTĪBAS speciālais budžets, 2008-2014, EUR	2008	2009	2010	2011	2012	2013	2014
Novirze	-14 943 145	-92 324 125	58 956 934	61 735 899	10 247 548	-7 380 820	-13 970 080
Koriģēta novirze (ņemot vērā gada laikā veiktās politikas izmaiņas)	-14 943 145	-87 141 741	58 956 934	61 735 899	10 247 548	-7 380 820	-13 970 080
Novirzes proporcija, ko izskaidro politikas izmaiņas	0,00%	5,61%	0,00%	0,00%	0,00%	0,00%	0,00%

INVALIDITĀTES, MATERNITĀTES UN SLIMĪBAS speciālais budžets, 2008-2014, EUR	2008	2009	2010	2011	2012	2013	2014
Novirze	-58 195 614	27 690 833	8 766 898	33 797 162	21 432 695	-14 605 490	-18 858 363
Koriģēta novirze (ņemot vērā gada laikā veiktās politikas izmaiņas)	-58 195 614	23 014 707	8 766 898	33 797 162	21 432 695	-13 224 166	-18 858 363
Novirzes proporcija, ko izskaidro politikas izmaiņas	0,00%	16,89%	0,00%	0,00%	0,00%	9,46%	0,00%

DARBA NEGADĪJUMU speciālais budžets, 2008-2014, EUR	2008	2009	2010	2011	2012	2013	2014
Novirze	-1 652 129	-1 536 632	-2 820 373	-3 783 427	-500 908	-1 218 367	-1 956 163
Koriģēta novirze (ņemot vērā gada laikā veiktās politikas izmaiņas)	-1 652 129	-1 640 786	-2 820 373	-3 783 427	-500 908	-1 108 237	-1 956 163
Novirzes proporcija, ko izskaidro politikas izmaiņas	0,00%	-6,78%	0,00%	0,00%	0,00%	9,04%	0,00%

VALSTS PENSIJU speciālais budžets, 2008-2014, EUR	2008	2009	2010	2011	2012	2013	2014
Novirze	-40 573 326	178 944 107	-276 840 755	-12 015 850	-31 043 696	-42 921 966	-12 788 498
Koriģēta novirze (ņemot vērā gada laikā veiktās politikas izmaiņas)	-24 629 763	54 421 480	-14 178 619	-12 015 850	-31 043 696	-29 765 524	-11 063 569
Novirzes proporcija, ko izskaidro politikas izmaiņas	39,30%	69,59%	94,88%	0,00%	0,00%	30,65%	13,49%

LATVIJAS LABKLĀJĪBAS BUDŽETS

PALDIES!



LATVIJAS REPUBLIKAS
FISKĀLĀS DISCIPLĪNAS PADOME

20.07.015